Рассмотрен на заседании педагогического совета
МБОУ СОШ № 6 (протокол № 11 от 23.03.2020)

«Утверждено»
Директор МБОУ СОШ №6
_____ С.А.Диянова
01.04.2020

МУНИЦИПАЛЬНОЕ БЮДЖЕТНОЕ ОБЩЕОБРАЗОВАТЕЛЬНОЕ УЧРЕЖДЕНИЕ МУНИЦИПАЛЬНОГО ОБРАЗОВАНИЯ ГОРОД КРАСНОДАР СРЕДНЯЯ ОБЩЕОБРАЗОВАТЕЛЬНАЯ ШКОЛА № 6 ИМЕНИ ГЕРОЯ СОВЕТСКОГО СОЮЗА МАРГЕЛОВА ВАСИЛИЯ ФИЛИППОВИЧА

Подписан: МУНИЦИПАЛЬНОЕ БЮДЖЕТНОЕ ОБЩЕОБРАЗОВАТЕЛЬНОЕ УЧРЕЖДЕНИЕ МУНИЦИПАЛЬНОГО ОБРАЗОВАНИЯ ГОРОД КРАСНОДАР СРЕДНЯЯ ОБЩЕОБРАЗОВАТЕЛЬНАЯ ШКОЛА № 6 ИМЕНИ ГЕРОЯ СОВЕТСКОГО СОЮЗА МАРГЕЛОВА ВАСИЛИЯ ФИЛИППОВИЧА
DN: ИНН=002309057038, СНИЛС=00635419829, ОГРН=1022301438367, STREET="Бургасская, 65", E=school6@kubannet.ru, C=RU, S=Краснодарский край, L=Краснодар, O=МУНИЦИПАЛЬНОЕ БЮДЖЕТНОЕ ОБЩЕОБРАЗОВАТЕЛЬНОЕ УЧРЕЖДЕНИЕ МУНИЦИПАЛЬНОГО ОБРАЗОВАНИЯ ГОРОД КРАСНОДАР СРЕДНЯЯ ОБЩЕОБРАЗОВАТЕЛЬНАЯ ШКОЛА № 6 ИМЕНИ ГЕРОЯ СОВЕТСКОГО СОЮЗА МАРГЕЛОВА ВАСИЛИЯ ФИЛИППОВИЧА, OU=Администрация, G=Ирина Вячеславовна, SN=Золотченко, T=Директор, CN=МУНИЦИПАЛЬНОЕ БЮДЖЕТНОЕ ОБЩЕОБРАЗОВАТЕЛЬНОЕ УЧРЕЖДЕНИЕ МУНИЦИПАЛЬНОГО ОБРАЗОВАНИЯ ГОРОД КРАСНОДАР СРЕДНЯЯ ОБЩЕОБРАЗОВАТЕЛЬНАЯ ШКОЛА № 6 ИМЕНИ ГЕРОЯ СОВЕТСКОГО СОЮЗА МАРГЕЛОВА ВАСИЛИЯ ФИЛИППОВИЧА
Основание: Я являюсь автором этого документа
Местоположение:
Дата: 2021-03-05 11:57:05

ОТЧЕТ
о самообследовании муниципального бюджетного общеобразовательного учреждения муниципального образования город Краснодар средней общеобразовательной школы № 6 имени Героя Советского Союза Маргелова Василия Филипповича

1. ОБЩИЕ СВЕДЕНИЯ ОБ ОБОБЩЕОБРАЗОВАТЕЛЬНОМ УЧРЕЖДЕНИИ

1.1. Полное наименование общеобразовательного учреждения в соответствии с Уставом

Муниципальное бюджетное общеобразовательное учреждение муниципального образования город Краснодар средняя общеобразовательная школа № 6 имени Героя Советского Союза Маргелова Василия Филипповича

1.2. Юридический адрес

350058, Российская Федерация, город Краснодар, улица Бургасская, 65

1.3. Фактический адрес (при наличии нескольких площадок, на которых ведется образовательная деятельность, указать все адреса)

350058, Российская Федерация, город Краснодар, улица Бургасская, 65

Телефон	8(861)233-88-85	Факс	8(861)233-88-85	e-mail	school6@kubannet.ru

1.4. Имеющиеся лицензии на образовательную деятельность (действующие):

Реализуемые образовательные программы	Серия, №	Дата выдачи
Лицензия на право ведения образова-тельной деятельности	23 ЛО1 № 0003255	13.10.2014г.
1.Начальное общее образование	23 ЛО1 № 0003255	13.10.2014г.
2.Основное общее образование	23 ЛО1 № 0003255	13.10.2014г.
3.Среднее общее образование	23 ЛО1 № 0003255	13.10.2014г.

1.5. Свидетельство о государственной аккредитации (предшествующее):

	Серия, №	Дата выдачи	Срок окончания
Свидетельство о государственной аккредитации	Серия 23А01 №0000945	03.12.2014	13.04.2024 г.
1.Начальное общее образование: основная образовательная программа начального общего образования			
2.Основное общее образование: основная образовательная программа основного общего образования			
3.Среднее общее образование: основная образовательная программа среднего общего образования			

1.6. Директор образовательного учреждения

Диянова Светлана Александровна

1.7. Заместители директора ОУ

Ванькаева Алла Анатольевна Кремза Ирина Михайловна Себова Светлана Гавриловна Рассошинский Владимир Анатольевич

ОРГАНИЗАЦИЯ ОБРАЗОВАТЕЛЬНОГО ПРОЦЕССА

1.ОБЩИЕ ПОЛОЖЕНИЯ.

В 2018-2019 учебном году работа школы была направлена на реализацию целей и задач ООП НОО, ООП ООО, ООП ФКГС-2004.

Результатом выполнения требований к условиям реализации образовательных программ являлось создание и поддержание развивающей среды, адекватной задачам достижения личностного, социального, познавательного (интеллектуального), коммуникативного, эстетического, физического, трудового развития обучающихся.

Создаваемые в школе условия были направлены:

-на соответствие требованиям федерального государственного стандарта;

- на обеспечение достижений планируемых результатов освоения основной образовательной программы и реализацию предусмотренных в ней образовательных программ;

- на учёт особенностей школы, её организационной структуры, запросы участников образовательного процесса;

- на предоставление возможностей взаимодействия с социальными партнёрами, использование ресурсов социума.

На начало учебного года школа имела 35 классов с 1078 учащимися и 1071 учащихся – на конец.

В школе – три уровня образования:

начальное общее образование – 1–4-е классы (505обучающихся);

основное общее образование – 5–9-е классы (514обучающихся);

среднее общее образование – 10–11-е классы (52обучающихся).

В 2018-2019 учебном году в школе работало 46 педагогический работник, из них 12(26%) имели квалификационные категории: 7 (15%)– высшую квалификационную категорию,5(11%) – первую, 5– звание «Почетный работник общего образования», 3 награждены грамотами Министерства образования РФ, 5 - имеют звание «Отличника народного образования».

В 2018 - 2019 учебном году школа работала по учебным планам:

- начального общего образования (1-4 классы),

-основного общего образования (5-9 классы),

- среднего общего образования (10-11 классы)

В первую смену обучались:

1 «А», 1 «Б», 1 «В», 1 «Г», 4 «А», 4 «Б», 4 «В»,

5 «А», 5 «Б», 5 «В», 6 «А», 6 «Б», 6 «В», 7 «А», 7 «Б», 7 «В», 7 «Г», 8 «А», 8 «Б», 8 «В»,8 «Г»,

9 «А», 9 «Б»,9 «В»,10 «А», 11 «А» классы.

Во вторую смену:

2 «А», 2 «В», 2 «Б», 2 «Г», 3 «А»,3 «Б», 3 «В», 3 «Г».

Продолжительность учебной недели в 2018-2019 учебном году:

- в I классах -VII классах - 5 дней,- в VIII -XI классах - 6 дней.

2. АНАЛИЗ РАБОТЫ ШКОЛЫ ПО ФЕДЕРАЛЬНОМУ ГОСУДАРСТВЕННОМУ СТАНДАРТУ НАЧАЛЬНОГО ОБЩЕГО, ОСНОВНОГО ОБЩЕГО ОБРАЗОВАНИЯ И СРЕДНЕГО ОБЩЕГО ОБРАЗОВАНИЯ

В 2018-2019 учебном году в школе по федеральным государственным образовательным стандартам обучались 31 класс: в начальной школе – 1-4 классы, в основной школе – 5-9 классы.
В течение года проводилась работа по формированию УУД у обучающихся 1-4 и 5-9 классов. Была организована деятельность:

- по мониторингу предметных, метапредметных и личностных результатов, освоения младшими школьниками ООП НОО и учащимися 5-9 классов ООП ООО через комплексные диагностические работы и тестовые предметные задания;
- по мониторингу занятости обучающихся во внеурочной деятельности. В соответствии с требованиями стандартавнеурочная деятельность в школе организовывалась по направлениям развития личности:общекультурное, общеинтеллектуальное, социальное, духовно нравственное, спортивно-оздоровительное.
- открыт 1 класс профильного обучения: профиль - гуманитарный, направленность - социально-педагогическая.

В 2018-2019 учебном году была продолжена работа по повышению квалификации педагогических работников. Кратковременные курсы по подготовке экспертов по проверке ГИА-9 и ЕГЭ были пройдены 4 педагогами (Емтыль Л.Х., Солонченко Г.В., Голубенко Ю.В., Пасечник Н.О.)
В соответствии с **Федеральным законом** РФ **от 29 декабря 2012** г. N **273-ФЗ** "**Об образовании** в Российской Федерации" (с изменениями и дополнениями) в 2018-2019 учебном году материально-техническое обеспечение образовательной деятельности, оборудование помещений соответствовало федеральным государственным образовательным стандартами.
Обеспечение учебниками и учебными пособиями, а также учебно-методическими материалами, средствами обучения и воспитания осуществлялось счет бюджетных ассигнований федерального бюджета, краевого и местного бюджетов.
Библиотечный фонд был укомплектован печатными и (или) электронными учебными изданиями (включая учебники и учебные пособия), методическими и периодическими изданиями по всем входящим в реализуемые основные образовательные программы учебным предметам, курсам, дисциплинам (модулям) на 100%.
На официальном сайте школы в сети "Интернет" течение всего учебного года регулярно размещалась информация о ее деятельности. Функционировал электронный журнал (дневник), который позволял:
осуществлять оперативный контроль по Интернет за успеваемостью и посещаемостью своего ребёнка (через его электронный дневник);
осуществлять оперативный просмотр его расписания, отчётов по успеваемости;
иметь возможность получать рассылку от классного руководителя на мобильный телефон в виде SMS: отчёты об успеваемости, информация о собраниях, мероприятиях, поездках, отмене занятий и др.;
иметь возможность связываться с классным руководителем или учителем-предметником своего ребёнка с помощью внутрисистемной электронной почты.
Материально – техническое и кадровое обеспечение учебно-воспитательного процесса в текущем учебном году соответствовало требованиям ФГОС НОО и ФГОС ООО.

3. ОСВОЕНИЕ УЧЕБНЫХ ПРОГРАММ

В 2018-2019 учебном году педагогический коллектив продолжал работу по реализации ФГОС ФКГОС 2004 и осуществлял выполнение целей и задач ООП НОО, ООП ООО, ООП ФКГОС 2004.
Учащиеся начальных классов школы обучались по учебно-методических комплексам «Школа России».
Главным показателем работы школы являются уровень сформированных предметных знаний и умений, оценка универсальных учебных действий учащихся, обучающихся по ФГОС НОО, ООО. Регулярное отслеживание данных показателей (по четвертям), проведение комплексных мониторинговых проверочных работ дало возможность проследить динамику уровня качества обученности по предметам учебного плана и по классам.

3.1.Анализ результатов диагностических работ учащихся в 2018-2019 учебном году

Оценка качества подготовки обучающихся проводилась через контроль формирования и развития УУД – это комплексные работы.

Результаты мониторинговых исследований качества обучения в школе: региональные КДР (краевые диагностические работы, всероссийские проверочные работы)

Анализ промежуточной и итоговой аттестации обучающихся в сравнении с прошлыми годами.

3.1.1.Анализ выполнения проверочных работ обучающимися школы
Комплексные работы

Результаты работ обучающихся:
5- е классы

Класс	Кол-во обуч-ся в классе	Кол-во пис-х в классе	Не менее 50% баллов по предметной области					Количество и % полученных уровней в классах			
			"Филология"	"Математика и информатика"	"Естественно-научные предметы"	"Общественно-научные предметы"	Физическая культура и ОБЖ	Высокий	Повышенный	Базовый	Низкий
5а	32	25	14	20	11	3	19	0	4	17	4
5б	32	27	21	18	10	11	18	0	5	19	3
5в	33	29	21	17	14	7	22	0	4	20	5
	97	81						0	13/ 16%	56/ 69,1%	12/ 14,8%

6-е классы:

6а	31	27	21	21	16	15	24	1	10	14	2
6б	29	21	16	17	9	9	18	1	7	12	1
6в	29	24	9	17	8	3	22	0	2	11	11
	89	72						2/2,8%	19/ 26,4%	37/ 51,4%	14/ 19,4%

7-е классы:

7а	28	24	0	0	0	7	15	0	13	10	1
7б	32	28	27	27	27	12	18	7	15	5	1
7в	29	25	19	23	22	7	19	0	10	13	2
7г	29	19	8	16	15	5	12	0	0	0	0
	118	96						7/ 7,3%	38/ 39,6%	28/ 29,3%	4/ 4,2%

8-е классы:

Класс	Кол-во обуч-ся в классе	Кол-во пис-х в классе	Не менее 50% баллов по предметной области				Количество и % полученных уровней в классах			
			"Филология"	"Математика и информатика"	"Естественно-научные предметы"	"Общественно-научные предметы"	Высокий	Повышенный	Базовый	Низкий
8а	29	29	20	29	27	9	0	10	17	2
8б	30	21	16	17	16	6	1	7	10	3
8в	26	23	12	13	19	6	1	2	16	4
8г	30	23	17	16	15	9	0	4	12	7
	115	96					2/ 2,1%	23/ 24%	55 /57,3%	16/ 16,7%

9-е классы

9а	30	28	21	17	20	11	0	3	23	2
9б	32	29	16	24	20	14	1	7	20	1
9в	30	28	17	16	12	7	0	0	21	7
	92	85					1/1,2%	10/ 11,8%	64/ 75,3%	10/ 11,8%

Всероссийские проверочные работы
4-е классы
<u>Математика</u>

Классы	Кол-во учащихся в классе	Кол-во писавших	Кол-во отсутствующих	Отметки, полученные за ВПР	Отметки по журналу	Отклонения полученных оценок на ВПР от оценок по журналу
Итого	128	118	10	"5" – 37 "4" – 53 "3" – 22 "2" – 6	"5" – 36 "4" – 61 "3" – 19 "2" – 2	3 уч-ся
Успеваемость %				94,9	98,3	- 3,4
Качество %				76,27	82,2	- 5,93
СОУ (обученность) %				67,63	69,66	- 2,03
Средний балл				4,03	4,11	- 0,8

Статистика по отметкам



	"2"	"3"	"4"	"5"
РФ	2,4	18,6	43,5	35,5
ОО	5,1	18,6	44,9	31,4

<u>Русский язык</u>

Классы	Кол-во учащихся в классе	Кол-во писавших	Кол-во отсутствующих	Отметки, полученные за ВПР	Отметки по журналу	Отклонения полученных оценок на ВПР от оценок по журналу
Итого	128	120	8	"5" - 21 "4" - 62 "3" - 24 "2" - 13	"5" - 19 "4" - 66 "3" - 32 "2" - 3	
Успеваемость %				89,17	97,5	- 8,3
Качество %				69,17	70,83	- 1,66
СОУ (обученность) %				59,5	61,03	- 1,53
Средний балл				3,76	3,84	- 0,08

Статистика по отметкам

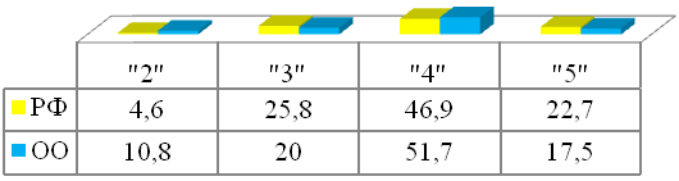

	"2"	"3"	"4"	"5"
РФ	4,6	25,8	46,9	22,7
ОО	10,8	20	51,7	17,5

<u>Окружающий мир</u>

Классы	Кол-во учащихся в классе	Кол-во писавших	Кол-во отсутствующих	Отметки, полученные за ВПР	Отметки по журналу	Отклонения полученных оценок на ВПР от оценок по журналу
Итого	128	112	16	"5" - 7 "4" - 72 "3" - 30 "2" - 3	"5" - 28 "4" - 67 "3" - 15 "2" - 2	2 уч-ся
Успеваемость %				97,32	98,21	- 089
Качество %				70,54	84,82	- 14,28
СОУ (обученность) %				57,46	68,39	- 10,93
Средний балл				3,74	4,08	- 0,34

Статистика по отметкам

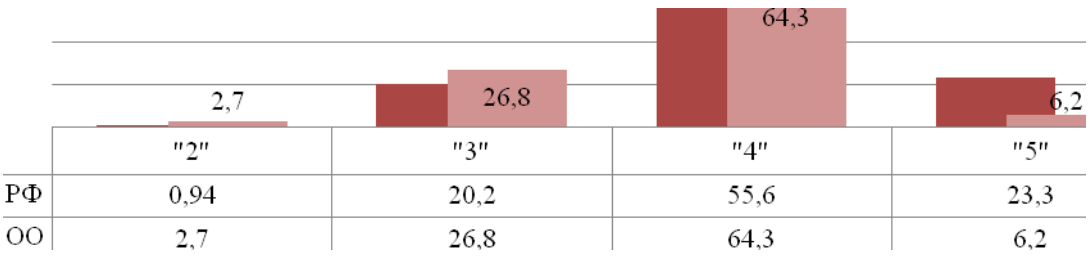

	"2"	"3"	"4"	"5"
РФ	0,94	20,2	55,6	23,3
ОО	2,7	26,8	64,3	6,2

5-е классы

История

Классы	Кол-во учащихся в классе	Кол-во писавших	Кол-во отсутствующих	Отметки, полученные за ВПР	Отметки по журналу	Отклонения полученных оценок на ВПР от оценок по журналу в 2 и более баллов
Итого	95	91	4	"5"- 3 "4"- 42 "3"- 35 "2"- 11	"5"- 42 "4"- 31 "3"- 18 "2"- 0	-
Успеваемость %				87,91	100	- 12,09
Качество %				49,45	80,22	- 30,77
СОУ (обученность) %				48,62	75,08	- 26,46
Средний балл				3,41	4,26	- 0,85

Статистика по отметкам

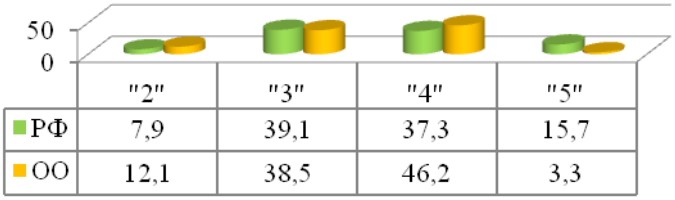

Русский язык

Классы	Кол-во учащихся в классе	Кол-во писавших	Кол-во отсутствующих	Отметки, полученные за ВПР	Отметки по журналу	Отклонения полученных оценок на ВПР от оценок по журналу в 2 и более баллов
Итого	95	86	9	"5" - 12 "4" - 33 "3" - 26 "2" - 15	"5" - 23 "4" - 41 "3" - 21 "2" - 1	-
Успеваемость %				82,56	98,84	-16,28
Качество %				52,33	74,42	-22,09
СОУ (обученность) %				52,19	66,23	-14,04
Средний балл				3,49	4	- 0,51

Статистика по отметкам

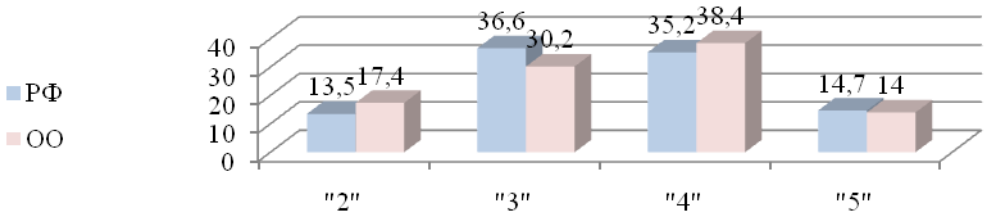

Математика

Классы	Кол-во учащихся в классе	Кол-во писавших	Кол-во отсутствующих	Отметки, полученные за ВПР	Отметки по журналу	Отклонения полученных оценок на ВПР от оценок по журналу
Итого	95	88	7	"5"- 9 "4"- 28 "3"- 33 "2"- 18	"5"- 10 "4"- 48 "3"- 28 "2"- 2	2 уч-ся
Успеваемость %				79,55	97,73	-18,18
Качество %				42,05	65,95	-23,9
СОУ (обученность) %				47,36	58,04	-10,68
Средний балл				3,32	3,75	-0,43

Статистика по отметкам

	"2"	"3"	"4"	"5"
РФ	11,6	34,2	33,6	20,5
ОО	20,5	37,5	31,8	10,2

<u>Биология</u>

Классы	Кол-во учащихся в классе	Кол-во писавших	Кол-во отсутствующих	Отметки, полученные за ВПР	Отметки по журналу	Отклонения полученных оценок на ВПР от оценок по журналу
Итого	95	91	4	"5"-9 "4"-52 "3"- 28 "2"-2	"5"-27 "4"-41 "3"- 22 "2"-1	-
Успеваемость %				97,8	98,9	-1,1
Качество %				67,03	74,73	-7,7
СОУ (обученность) %				57,89	67,38	-9,49
Средний балл				3,75	4,03	-0,28

Статистика по отметкам

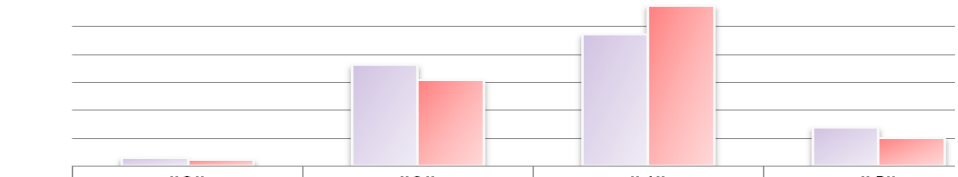

	"2"	"3"	"4"	"5"
РФ	2,9	36,3	47	13,8
ОО	2,2	30,8	57,1	9,9

6-е классы

История

Классы	Кол-во учащихся в классе	Кол-во писавших	Кол-во отсутствующих	Отметки, полученные за ВПР	Отметки по журналу	Отклонения полученных оценок на ВПР от оценок по журналу в 2 и более баллов
Итого	91	84	7	"5"-7 "4"-30 "3"-35 "2"-12	"5"-20 "4"-32 "3"-32 "2"-0	-
Успеваемость %				85,71	100	-14,29
Качество %				44,05	61,9	-17,85
СОУ (обученность) %				48,48	61,9	13,42
Средний балл				3,38	3,86	-0,48

Статистика по отметкам

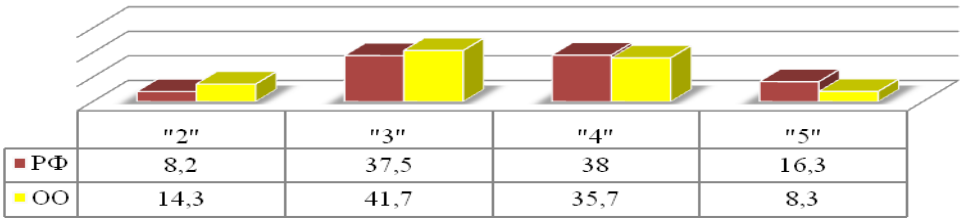

Обществознание

Классы	Кол-во учащихся в классе	Кол-во писавших	Кол-во отсутствующих	Отметки, полученные за ВПР	Отметки по журналу	Отклонения полученных оценок на ВПР от оценок по журналу в 2 и более баллов
Итого	91	84	7	"5"-12 "4"- 45 "3"-23 "2"-4	"5"-33 "4"-37 "3"-14 "2"-0	-
Успеваемость %				95,24	100	-4,76
Качество %				67,86	83,33	-15,47
СОУ (обученность) %				59,19	73,48	14,29
Средний балл				3,77	4,23	-0,46

Статистика по отметкам

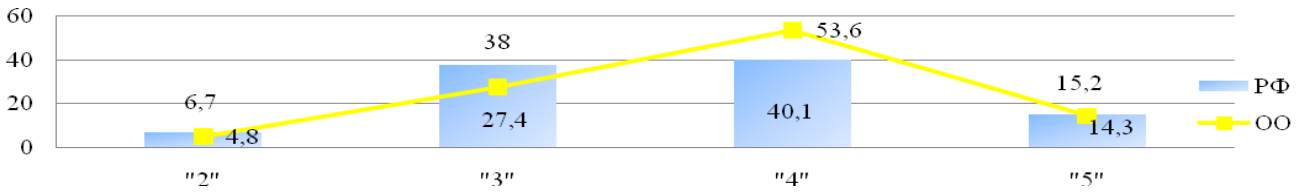

Биология

Классы	Кол-во учащихся в классе	Кол-во писавших	Кол-во отсутствующих	Отметки, полученные за ВПР	Отметки по журналу	Отклонения полученных оценок на ВПР от оценок по журналу
Итого	91	85	6	"5"-11 "4"-42 "3"-25 "2"-7	"5"-30 "4"-33 "3"-22 "2"-0	-
Успеваемость %				91,76	100	- 8,24
Качество %				62,35	74,12	- 11,77
СОУ (обученность) %				56,47	69,46	- 12,99
Средний балл				3,67	4,09	- 0,42

Статистика по отметкам

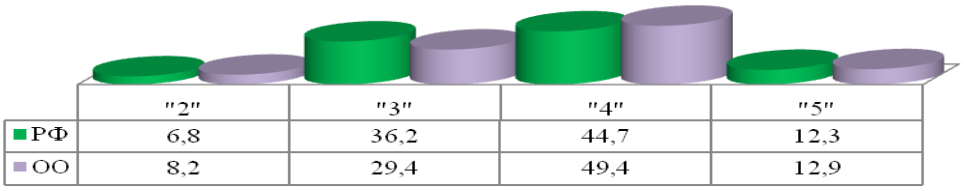

География

Классы	Кол-во учащихся в классе	Кол-во писавших	Кол-во отсутствующих	Отметки, полученные за ВПР	Отметки по журналу	Отклонения полученных оценок на ВПР от оценок по журналу в 2 и более баллов
Итого	91	88	3	"5"-6 "4"- 48 "3"-32 "2"-2	"5"-25 "4"-36 "3"-27 "2"-0	1 учащийся
Успеваемость %				97,73	100	- 2,27
Качество %				61,36	69,32	- 7,96
СОУ (обученность) %				55,18	65,64	- 10,46
Средний балл				3,66	3,98	- 0,32

Статистика по отметкам

	"2"	"3"	"4"	"5"
РФ	3,9	41,9	44,2	10,1
ОО	2,3	36,4	54,5	6,8

Русский язык

Классы	Кол-во учащихся в классе	Кол-во писавших	Кол-во отсутствующих	Отметки, полученные за ВПР	Отметки по журналу	Отклонения полученных оценок на ВПР от оценок по журналу в 2 и более баллов
Итого	91	79	12	"5"-8 "4"-22 "3"-34 "2"-15	"5"-8 "4"-38 "3"-32 "2"-1	1
Успеваемость %				81,01	98,73	-17,72
Качество %				37,97	58,23	- 20,26
СОУ (обученность) %				46,48	55,7	- 9,22
Средний балл				3,29	3,67	- 0,38

Статистика по отметкам

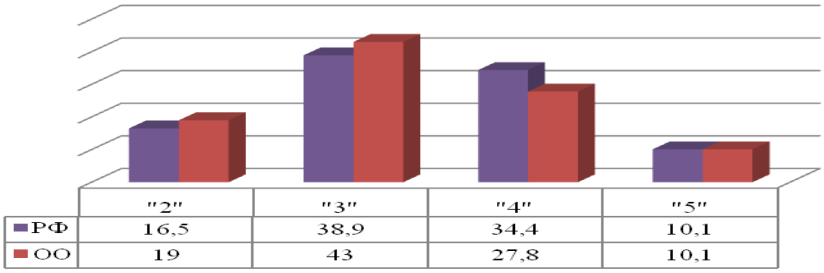

Математика

Классы	Кол-во учащихся в классе	Кол-во писавших	Кол-во отсутствующих	Отметки, полученные за ВПР	Отметки по журналу	Отклонения полученных оценок на ВПР от оценок по журналу
Итого	91	77	14	"5"-1 "4"-28 "3"-31 "2"-17	"5"-8 "4"-26 "3"- 42 "2"-1	-
Успеваемость %				77,92	98,7	- 20,78
Качество %				37,66	44,16	- 6,5
СОУ (обученность) %				42,6	51,84	- 9,24
Средний балл				3,17	3,53	- 0,36

Статистика по отметкам



7-е классы

Русский язык

Классы	Кол-во учащихся в классе	Кол-во писавших	Кол-во отсутствующих	Отметки, полученные за ВПР	Отметки по журналу	Отклонения полученных оценок на ВПР от оценок по журналу в 2 и более баллов
Итого	122	107	15	"5"-7 "4"-34 "3"-45 "2"-21	"5"-26 "4"-49 "3"-30 "2"-2	1 уч-ся
Успеваемость %				80,37	98,13	-17,76
Качество %				38,32	70,09	-31,77
СОУ (обученность) %				45,16	64,0	-18,84
Средний балл				3,25	3,93	-0,68

Статистика по отметкам

	РФ	ОО
"2"	19,4	19,6
"3"	44,3	42,1
"4"	30,9	31,8

Математика

Классы	Кол-во учащихся в классе	Кол-во писавших	Кол-во отсутствующих	Отметки, полученные за ВПР	Отметки по журналу	Отклонения полученных оценок на ВПР от оценок по журналу в 2 и более баллов
Итого	122	106	16	"5"-13 "4"-34 "3"-42 "2"-17	"5"-6 "4"-39 "3"- 54 "2"-7	1 уч-ся
Успеваемость %				83,96	93,4	- 9,44
Качество %				44,34	42,45	+ 1,89
СОУ (обученность) %				49,62	48,6	+ 1,02
Средний балл				3,41	3,42	- 0,01

Статистика по отметкам

	"2"	"3"	"4"	"5"
РФ	8,8	40,4	35,2	15,6
ОО	16	39,6	32,1	12,3

РФ
ОО

История

Классы	Кол-во учащихся в классе	Кол-во писавших	Кол-во отсутствующих	Отметки, полученные за ВПР	Отметки по журналу	Отклонения полученных оценок на ВПР от оценок по журналу
Итого	122/92	69	23	"5"-10 "4"-21 "3"- 33 "2"-5	"5"-12 "4"-33 "3"-24 "2"-0	-
Успеваемость %				92,75	100	-7,25
Качество %				44,93	65,22	-20,29
СОУ (обученность) %				52,35	60,52	-8,17
Средний балл				3,52	3,83	-0,31

Статистика по отметкам

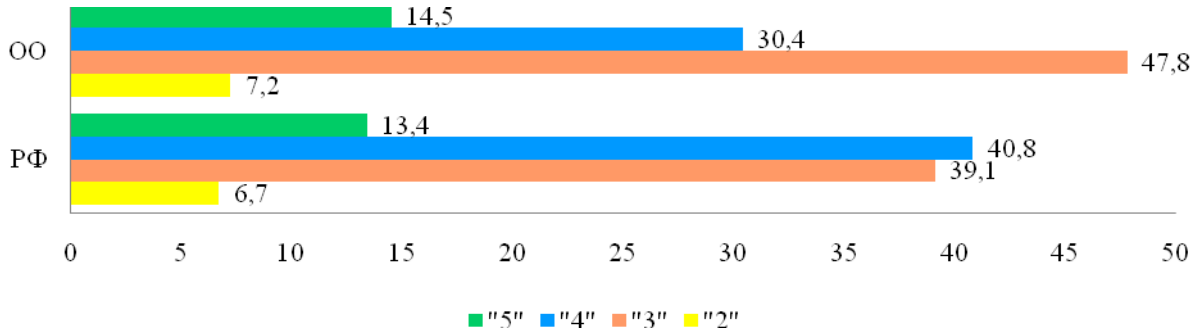

География (по выбору)

Классы	Кол-во учащихся в классе	Кол-во писавших	Кол-во отсутствующих	Отметки, полученные за ВПР	Отметки по журналу	Отклонения полученных оценок на ВПР от оценок по журналу в 2 и более баллов
7Б	32	31	1 Гавриленко Дарья	Бричко Гр. - 3 Гусикова Луиза -3 Кургузова Анастасия-2	Бричко Гр. - 5 Гусикова Луиза -5 Кургузова Анастасия-4	3
	32	31	1	"5"-4	"5"-23	3 учащихся

Итого				"4"-14 "3"-10 "2"-3	"4"-5 "3"-2 "2"-1	
Успеваемость %				90,32	96,77	-6,45
Качество %				58,06	90,32	-32,26
СОУ (обученность) %				54,97	87,35	-32,38
Средний балл				3,61	4,61	-1

Статистика по отметкам

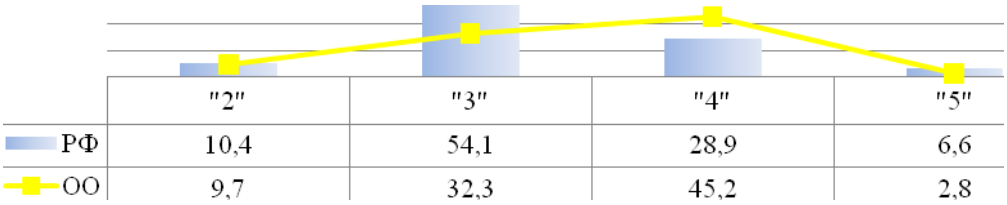

Обществознание (по выбору)

Классы	Кол-во учащихся в классе	Кол-во писавших	Кол-во отсутствующих	Отметки, полученные за ВПР	Отметки по журналу	Отклонения полученных оценок на ВПР от оценок по журналу в 2 и более баллов
7 «Г»	30	29	1	"5"-7 "4"-10 "3"-9 "2"-3	"5"-7 "4"-11 "3"-11 "2"-0	-
Успеваемость %				89,66	100	-10,34
Качество %				58,62	62,07	-3,45
СОУ (обученность) %				59,03	62,07	-3,04
Средний балл				3,72	3,86	-0,14

Статистика по отметкам

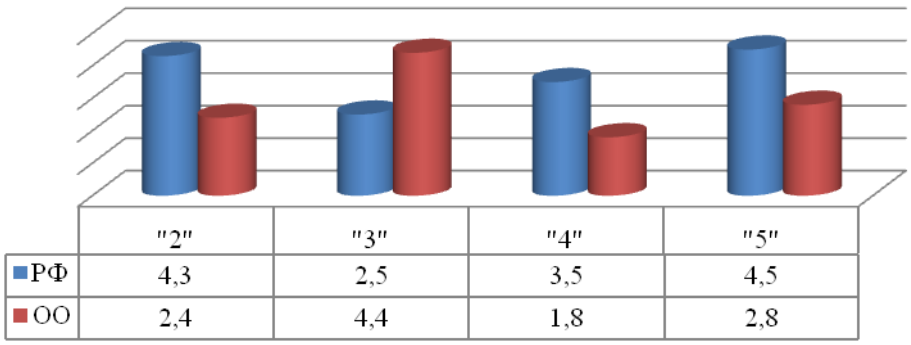

Физика (по выбору)

Классы	Кол-во учащихся в классе	Кол-во писавших	Кол-во отсутствующих	Отметки, полученные за ВПР	Отметки по журналу	Отклонения полученных оценок на ВПР от оценок по журналу в 2 и

						более баллов
7 «В»	31	22	9	"5"-0 "4"-7 "3"- 13 "2"-2	"5"-1 "4"-9 "3"- 12 "2"-0	-
Успеваемость %				90,91	100	-9,09
Качество %				31,82	45,45	-13,63
СОУ (обученность) %				43,09	50,36	-7,27
Средний балл				3,23	3,5	-0,27

Статистика по отметкам

	"2"	"3"	"4"	"5"
РФ	12,5	50,3	33,2	4
ОО	9,1	59,1	31,8	0

Биология (по выбору)

Классы	Кол-во учащихся в классе	Кол-во писавших	Кол-во отсутствующих	Отметки, полученные за ВПР	Отметки по журналу	Отклонения полученных оценок на ВПР от оценок по журналу в 2 и более баллов
7 «А»	29	24	5	"5"-5 "4"-11 "3"-6 "2"-2	"5"-7 "4"-14 "3"-3 "2"-0	-
Успеваемость %				91,67	100	-8,33
Качество %				66,67	87,5	-20,83
СОУ (обученность) %				60,5	71	-10,5
Средний балл				3,79	4,17	-0,38

Статистика по отметкам

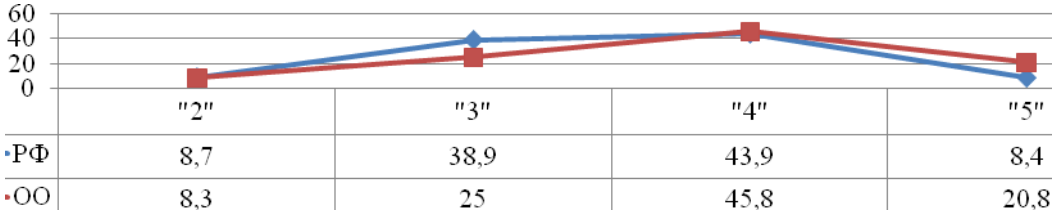

3.2.Сравнительный анализ движения и успеваемости по уровням образования по годам обучения

Показатели	1-4 классы			5-9 классы			10-11 классы			Всего по школе		
	2016-2017	2017-2018	2018-2019	2016-2017	2017-2018	2018-2019	2016-2017	2017-2018	2018-2019	2016-2017	2017-2018	2018-2019
На начало учебного года	398	447	508	444	479	518	43	55	52	885	981	1078
На конец учебного года	399	445	505	445	471	514	43	56	52	887	972	1071
Выбыло	13	19	14	10	16	15	-	0	2	23	51	31
Прибыло	14	17	11	11	8	11	-	1	2	25	26	24
Отличники	36	50	51	28	30	27	9	7	3	73	87	81
На «4» и «5»	160	157	210	136	134	169	22	21	12	318	312	391
- из них с одной «4»	22	30	30	16	11	21	-		-	38	41	51
С одной «3»	24	43	34	45	42	70	2	4	7	71	89	111
Не аттестовано			1			8			1			10
-по уважительной причине			1			1			1			3
-по прогулам			-			7			-			7
Неуспевающие	1	1	6	5	12	8	-		-	6	13	14
-оставлены на повторный год	-	1	3	-	2	1	-		-	-	3	4
-переведены условно	1		3	5	11	7	-		-	6	11	**10**
Абсолютная успеваемость%	**99,6**	**99,7**	**98,4**	**98,9**	**97**	**97,1**	**100**	**100**	**100**	**99,5**	**99**	**97,8**
Качественная успеваемость %	**69,9**	**71,6**	**70,2**	**36,5**	**36,7**	**38,1**	**72,8**	**49,4**	**45,8**	**56,7**	**52,6**	**50,3**

3.3.Статистика движения и качества обученности по классам в 2018-2019 учебном году
1 – 4 классы

Показатели	1а	1б	1в	1г	2а	2б	2в	2г	3а	3б	3в	3г	4а	4б	4в	4г	1-4 классы
На начало учебного года	34	34	33	34	31	31	31	29	31	30	31	31	32	32	32	32	508
На конец учебного года	33	34	33	32	31	31	29	29	31	31	32	31	32	32	32	32	505
Выбыло	2			4			2	1				3		1	1		14
Прибыло	1			2				1		1	1	3		1	1		11
Отличники					4	4	6	2	3	6	5	5	3	6	3	4	51
На «4» и «5»					16	15	16	15	16	16	16	16	18	19	10	11	210
-из них с одной «4»					2	7	1	1	3	7	1	3	1	2	1	1	30
С одной «3»					4	1	2	5	1	1	0	3	6	1	3	7	34
Не аттестовано											1						1
-по уважительной причине											1						1
-по прогулам																	-
Неуспевающие					2					1			1	1	1		6
- переведены условно					2					2							3
-оставлены на повторный год обучения													1	1	1		**3**
Абсолютная успеваемость %	-	-	-	-	**93,5**	**100**	**100**	**100**	**100**	**96,8**	**100**	**100**	**96,9**	**96,9**	**96,9**	**100**	**98,4**
Качественная успеваемость %	-	-	-	-	**71**	**83,9**	**79,3**	**62,1**	**71**	**91,3**	**71**	**67,7**	**68,8**	**84,4**	**43,8**	**50**	**70,2**

5 – 9 классы

Показатели	5а	5б	5в	6а	6б	6в	7а	7б	7в	7г	8а	8б	8в	8г	9а	9б	9в	5-9 классы
На начало учебного года	32	32	33	31	30	29	28	32	30	29	30	30	27	30	32	32	31	518
На конец учебного года	33	32	30	31	30	30	29	32	31	30	29	30	28	29	30	32	28	514
Выбыло			3				1		1	1	2		1	1	2		3	15
Прибыло	1					1	2		2	2	1		2					11
Отличники	4	2		3	1			5		1	2	4			3	2		27
На «4» и «5»	18	18	6	8	14	10	9	15	7	6	7	11	4	8	7	11	10	169
-из них с одной «4»	4	5		4	2	1	2	1				2						21
С одной «3»	2	5	9	6	6	5	8	4	6	2	2	1	2	3	6	3		70
Не аттестовано	1											2	4				1	8
-по уважительной причине																	1	1
-по прогулам	1											2	4					7
Неуспевающие	1		1	1			1	1				2	4	3		1		15
- переведены условно	1		1	1			1	1				2	4	3				14
-оставлены на повторный год обучения																1		1
Абсолютная успеваемость %	97	100	96,7	96,8	100	100	96,6	96,6	100	100	100	93,3	85,7	89,7	100	96	100	97,1
Качественная успеваемость %	66,7	62,5	20	35,5	50	33,3	31	62,5	22,6	23,3	31	50	14,3	27,6	33,3	40,6	35,7	38,1

10-11 классы

Показатели	10а	11а	10-11 классы
На начало	28	24	**52**
На конец	28	24	**52**
Выбыло	2		**2**
Прибыло	2		**2**
Отличники	1	2	**3**
На «4» и «5»	3	9	**9**
- из них с одной «4»			
С одной «3»	4	3	**7**
Не аттестовано			
-по уважительной причине			
-по прогулам			
Неуспевающие			
- переведены условно			
-оставлены на повторный год обучения			
Абсолютная успеваемость %	**100**	**100**	**100**
Качественная успеваемость %	**14,3**	**45,8**	**28,8**

3.4.Сравнительный анализ уровня успеваемости по классам и по годам обучения

	2а	2б	2в	2г	3а	3б	3в	3г	4а	4б	4в	4г	5а	5б	5в	6а	6б	6в	7а	7б	7в	7г	8а	8б	8в	8г	9а	9б	9в	10а	11а
2015-2016													100	100	100	100	100	100	100	100	100	100	100	96	100	100	100	97	100	100	100
2016-2017									100	100	100	100	100	100	100	100	100	96	100	100	100	100	100	96	96	100	97	97	100	100	100
2017-2018					100	100	100	100	100	100	100	100	100	96,	100	100	100	100	96,	100	100	100	100	96,	88	93,	100	93,	96,	98,	100
2018-2019	93,	100	100	100	100	96,	100	100	96,	96,	96,	100	97	100	100	96,	96,	100	96,	96,	100	100	100	93,	85,	89,	100	96,	100	100	100

100

95

90

85

80

75

По сравнению с прошлым учебным годом успеваемость снизилась в 3б, 4а, 4б, 5а, 6а,6б, 8б, 8в, 8г классах.

3.5.Сравнительный анализ качественной успеваемости по классам и по годам обучения

	2а	2б	2в	2г	3а	3б	3в	3г	4а	4б	4в	4г	5а	5б	5в	6а	6б	6в	7а	7б	7в	7г	8а	8б	8в	8г	9а	9б	9в	10а	11а
2015-2016													57,	86,	56	63,	59,	48,	62,	86,	40	41,	57,	57,	29,	41,	45,	35,	44,	27,	23,
2016-2017									85,	86,	74,	92	72	85,	46,	46,	59,	50	54,	83,	33,	20,	46,	64,	7,7	40,	29	38,	25,	32,	28,
2017-2018					71,	89,	67,	62,	83,	90	53,	78,	65,	79,	46,	46,	46,	37	53,	80	27,	23,	36,	50	8	36,	27,	36,	30	23,	33,
2018-2019	71	83,	79,	62,	71	90,	71	67,	68,	84,	43,	50	66,	62,	20	35,	50	33,	31	62,	22,	23,	31	50	14,	27,	33,	40,	35,	14,	45,

Уровень качественной успеваемости
по сравнению с прошлым учебным годом

снизился в 14 классах в %	
4г	28
5в	26
7а	22
7б	17
5б	16
4а	15
4в, 8г	11
10а	10
6а	9
4б, 8а	6
7в	5
6в	4

повысился в 9 классах в%	
11а	16
4г, 8в, 9в	6
9а, 9б	5
6б	4
3в	3
5а	1

остался без измененийв3классах в %	
3а	71
3б	90
8б	50

3.6.Отличники

2018-2019 учебный год 81учащийся (на 6меньше по сравнению с 2017-2018 учебным годом) закончили учебный год на «отлично», 32 (что соответствует показателям по сравнению с 2016-2017 учебного года)из них получили Похвальные листы «За отличные успехи в учении»:

	Класс	Ф.И. учащегося
1	2а	Костюк Кира
2		Пахомова Елизавета
3		Ситчихина Надежда
4	2б	Нехай Светлана
5	3а	Волошина Елизавета
6		Кетазова Софья
7		Лях Алисия
8	3б	Васильченко Анна
9		Данильченко Дмитрий
10		Жмак Ксения
11		Симонян Сергей
12	3в	Гутечль Азида
13		Юрьев Артем
14	3г	ДроботДанид
15	4а	Захарчук Алексей
16		Таушанкова Елизавета

	Класс	Ф.И. учащегося
17	4б	Горина Екатерина
18		Кузнецова Кира
19		Стародубцева Алена
20	4г	Борисенко Дарья
21	5а 6а	Панченкоо Ярослав
22		Ишмаева Анна
23		Моисеенко Андрей
24	6б 7б	Сандецкая Софья
25		Бондаренко Варвара
26		Князева Руфина
27		ШагидулинаКамиля
28	8б	Алферова Анна
29		Беляева Виктория
30		Калинова Анастасия
31		Моисеенко Андрей
32	10а	Гулиев Халиг

Аттестат с отличием об основном общем образовании получили3 выпускников 9-х классов (Гордиенко А., Шульга Н., Иванова А.), 2 выпускника 11 «А» класса получили медали «За особые успехи в учении» (Базян Д., Ижболдин Д.)

3.7.Неуспевающие учащиеся

По итогам учебного года 21 учащийся не освоил учебные программы, 4 – оставлены на повторный год обучения, 17 – переведены условно. Практически все неуспевающие учащиеся из неполных семей, некоторые состоят на внутришкольном учете или на учете в ОПДН или находятся в сложной жизненной ситуации.

3.8. Анализ успеваемости по предметам учебного плана во 2-4 классах

Учебные предметы	% качества			% успеваемости			СОУ		
	2017	2018	2019	2017	2018	2019	2017	2018	2019
Русский язык	72,4	71,9	72,7	99,6	98,9	98,4	62,3	62,4	61,8
Литературное чтение	94,3	72,4	95,5	100	100	100	83,9	64,8	85,9
Английский язык	82	90,3	89,8	99,6	100	100	72,4	80,5	81
Математика	80,6	63,7	82,1	100	99,8	98,9	68	52,3	68,5
Окружающий мир	92,6	71,1	94,5	100	100	100	82,7	63	79,6
Музыка	99,3	74	100	100	100	100	92,1	66,5	98,4
Изобразительное искусство	98,9	74	99,7	100	100	100	94,7	70	95,9

Технология	99,6	74	100	100	100	100	95,3	71	96,3
Физкультура	95,1	74	98,9	100	100	100	86,8	70,2	94,6
Кубановедение	100	72	98,6	100	100	100	94,4	84	87,4

Уровень обученностиво 2-4 классах
в 2018-2019 учебном году

Низкий 0-49 %	Критический 50-63%	Допустимый 64-79%	Оптимальный 80-100%
	Русский язык	Математика	Литературное чтение
		Окружающий мир	Английский язык
			Музыка
			Изобразительное искусство
			Технология
			Физкультура
			Кубановедение

3.9.Анализ успеваемости по предметам
учебного плана школы в 5-9 классах

Предметы	% качества			% успеваемости			СОУ		
	2017	**2018**	**2019**	**2017**	**2018**	**2019**	**2017**	**2018**	**2019**
Русский язык	77,2	**55,6**	**65,4**	99,7	**98,5**	**99,2**	69,6	**56,4**	**60,6**
Литература	80,7	**78,1**	**83,1**	99,8	**99,2**	**99,2**	71,9	**69,2**	**74,5**
Английский язык	78,8	**66**	**69,6**	99,9	**99,4**	**99,2**	68,8	**62,7**	**65,3**
Математика	63,4	**64,4**	**54,8**	99,6	**99,5**	**96,9**	59	**59,6**	**55,5**
Алгебра	42,2	**45**	**52,1**	98,6	**97**	**97,6**	50,2	**51,3**	**53,4**
Геометрия	41,8	**44,2**	**44,8**	99,2	**98,1**	**98,5**	51,3	**50,9**	**51,6**
Информатика	83,5	**80,7**	**88,4**	99,6	**99,3**	**98,8**	78,2	**70,7**	**78**
История	71,7	**65**	**67,7**	99,8	**99,6**	**99**	66,6	**61,5**	**63,4**
Обществознание	84,2	**75,8**	**70,4**	99,8	**99,4**	**96,8**	75,8	**67,3**	**66**
География	71,1	**74,3**	**80,1**	99,8	**99,6**	**99,2**	63,8	**65,3**	**70,3**
Биология	77,9	**69,4**	**87,5**	99,8	**99,8**	**99,2**	69,5	**61,4**	**72,7**
Физика	71,6	**60,2**	**67,4**	100	**98,5**	**98,5**	61	**56,7**	**61,7**
Химия	58,9	**42,2**	**55,8**	100	**99,4**	**99**	58,5	**52,1**	**58,3**
Музыка	95,3	**94,9**	**94,2**	99,7	**99,8**	**98,3**	80,2	**71**	**93,5**
Изобразительное искусство	99,7	**96,3**	**96,9**	99,7	**99,8**	**99,3**	99,7	**90,5**	**89,1**
Технология	90,4	**89,7**	**96**	99,7	**99,8**	**99,1**	78,8	**77**	**89,8**
Физкультура	96	**95,1**	**93,8**	99,9	**99,8**	**99,4**	88,9	**82,8**	**83,1**
ОБЖ	91	**93,4**	**97,1**	100	**100**	**98,5**	84,9	**87,2**	**94,9**
Кубановедение	93,5	**93,4**	**93,4**	99,4	**99,4**	**100**	81,8	**82,8**	**85,6**
Черчение		**73,8**	**100**		**100**	**100**		**70,2**	**88**

Уровень обученности в 5-9 классах
в 2018-2019 учебном году

Низкий 0-49 %	Критический 50-63%	Допустимый 64-79%	Оптимальный 80-100%
	Русский язык	Литература	Музыка
	Математика	Английский язык	Изобразительное искусство

	Алгебра	Информатика	Технология
	Геометрия	Обществознание	Физкультура
	История	География	ОБЖ
	Физика	Биология	Кубановедение
	Химия		Черчение

Сравнительный анализ степени обученности (СОУ)
по итогам учебного года и ОГЭ

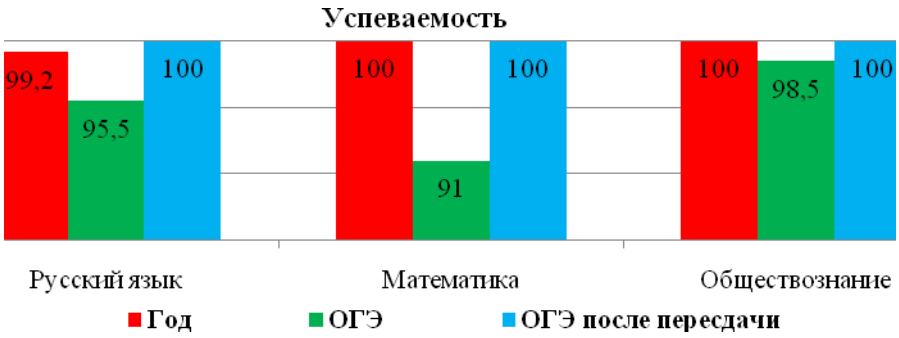

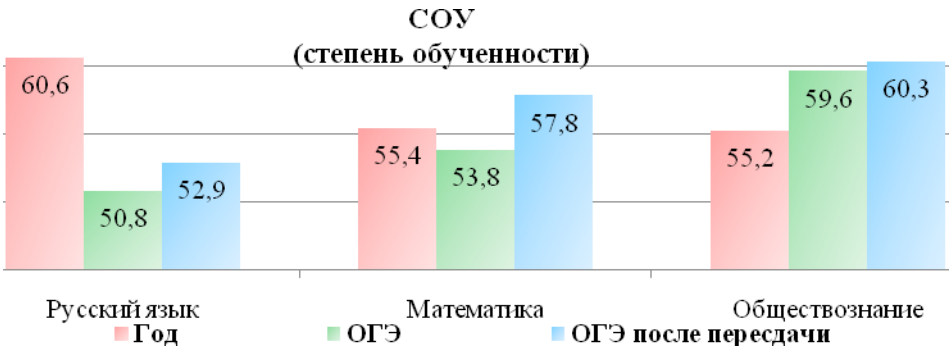

3.10.Анализ успеваемости по предметам
учебного плана школы в 10-11 классах

Предметы	% качества			% успеваемости			СОУ		
	2017	**2018**	**2019**	**2017**	**2018**	**2019**	**2017**	**2018**	**2019**
Русский язык	77,2	78,6	**46,2**	99,7	**100**	**100**	69,6	70,2	**51**
Литература	80,7	92,9	**67,3**	99,8	**100**	**100**	71,9	77,4	**63,2**
Английский язык	78,8	91,1	**88,5**	99,9	**100**	**100**	68,8	78,2	**80,8**
Алгебра и начала анализа	76,7	57,1	**50**	100	**100**	**95,8**	70	60,4	**53,7**
Алгебра и начала			**46,4**			**100**			**51,6**

математического анализа									
Геометрия	41,8	67,9	**53,8**	99,2	**100**	**100**	51,3	63,4	**55,2**
Информатика	83,5	98,2	**96,2**	99,6	**100**	**100**	78,2	87,9	**89,9**
История	71,7	69,6	**80,8**	99,8	**100**	**100**	66,6	65,1	**64,2**
Обществознание	84,2	80,4	**75**	99,8	**100**	**100**	75,8	66,9	**60,4**
Право			**39,3**			**100**			**49,6**
Экономика			**74,1**			**100**			**60,7**
География	71,1	87,5	**86,5**	99,8	**100**	**100**	63,8	71,4	**73,4**
Биология	77,9	96,4	**100**	99,8	**100**	**100**	69,5	77,8	**83,4**
Физика	71,6	92,9	**84,6**	100	**100**	**100**	61	71	**65,9**
Астрономия			**100**			**100**			**86,5**
Химия	58,9	83,9	**75**	100	**100**	**100**	58,5	70,4	**67,4**
Физкультура	96	98,2	**100**	99,9	**100**	**100**	88,9	92,3	**96,5**
ОБЖ	91	98,2	**100**	100	**100**	**100**	84,9	94,3	**99,3**

Уровень обученности в 10-11 классах
в 2018-2019 учебном году

Низкий 0-49 %	Критический 50-63%	Допустимый 64-79%	Оптимальный 80-100%
Право	Русский язык	История	Английский язык
	Литература	География	Информатика
	Алгебра и начала анализа	Физика	Биология
	Алгебра и начала матем. анализа	Химия	Физкультура
	Геометрия		ОБЖ
	Обществознание		Кубановедение
	Экономика		Астрономия

3.11.Анализ успеваемости по предметам
учебного плана школы

Предметы	**% качества**			**% успеваемости**			**СОУ**		
	2017	2018	2019	2017	2018	2019	2017	2018	2019
Русский язык	77,2	56,9	61,4	99,7	100	99,2	69,6	70,2	57,8
Литература	80,7	79,7	81,6	99,8	99,2	99,3	71,9	70,1	73,4
Английский язык	78,8	77	78,6	99,9	99,7	99,6	68,8	70,6	72,4
Математика	63,4	63,9	68,5	99,6	99,7	98,6	59	54,6	62
Алгебра	42,2	45	52,1	98,6	97	97,6	50,2	51,3	53,4
Алгебра и начала анализа	76,7	57,1	48,2	100	100	97,8	70	60,4	52,7
Геометрия	41,8	48,3	46,1	99,2	98,5	98,7	51,3	53,1	52,1
Информатика	83,5	83,7	89,5	99,6	99,4	98,9	78,2	73,7	79,6
История	71,7	65,6	68,9	99,8	99,6	99,1	66,6	61,9	63,5
Обществознание	84,2	76,3	70,1	99,8	99,4	98,9	75,8	67,3	66,5
География	71,1	75,7	80,7	99,8	99,6	99,3	63,8	65,9	70,6

Биология	77,9	72,3	88,7	99,8	99,8	99,3	69,5	63,2	73,7
Физика	71,6	65,8	69,7	100	98,8	98,7	61	59,1	62,3
Химия	58,9	53,3	59,7	100	99,5	99,2	58,5	57	60,2
Музыка	95,3	84	99	99,7	99,9	99,2	80,2	71	96
Изобразительное искусство	99,7	84,7	98,3	99,7	99,9	99,7	99,7	79,8	92,5
Технология	90,4	81,5	96,6	99,7	99,9	99,5	78,8	73,9	93
Физкультура	96	85,6	97,6	99,9	99,9	99,8	88,9	77,5	91,4
ОБЖ	91	94,7	97,7	100	100	98,9	84,9	89,1	95,8
Кубановедение	93,5	83,9	94,5	99,4	99,9	99,7	81,8	75,1	84,5

3.12. Средний балл по итогам учебного года

во2-4 классах

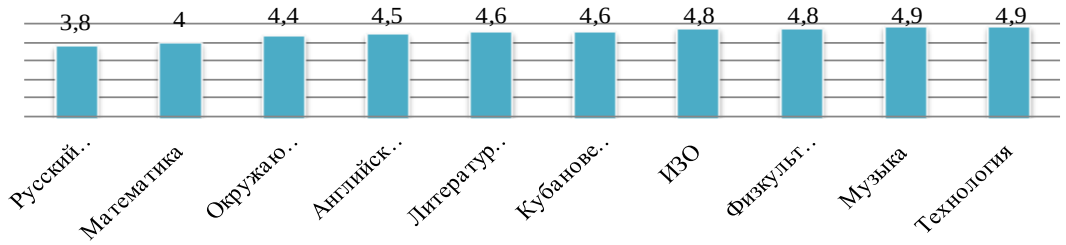

в 5-9 классах

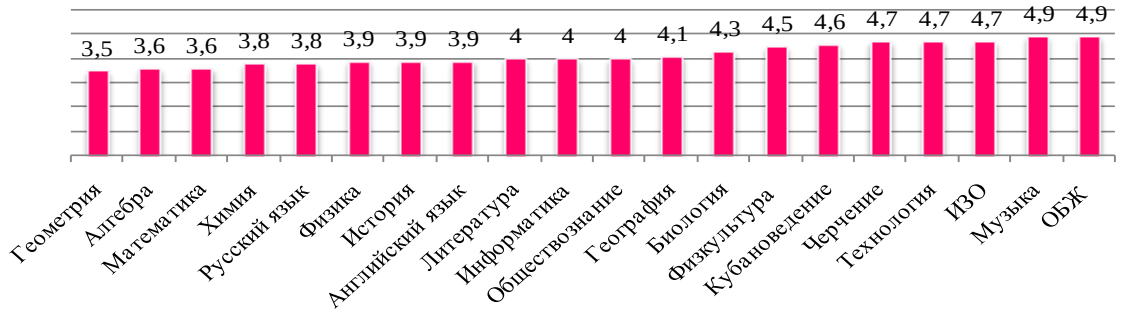

в 10-11 классах

3,5 3,5 3,6 3,7 3,84 3,85 3,9 3,9 4 4 4,2 4,5 4,5 4,6 4,6 4,7 4,9 4,9

4. Предпрофильное обучение,профориентационная работа

В течение 2018-2019 учебного года была проведена профориентационная работа по следующим направлениям: Диагностическая работа.

Определены профессиональные интересы обучающихся, оказана помощь в профессиональном самоопределении. Практическая работа – проведены групповые профориентационные занятия с учащимися, преимущественно в форме тренингов. В марте совместно с представителям «Центра занятости населения» проводилось индивидуальное тестирование учащихся 6-11 классов.

Профориентационные занятия в 9-х классах проводились с сентября 2018 г. по май 2019 г. На занятиях проводилось анкетирование, в группах обсуждалась специфика профессий, выявлялся интерес и профессиональный выбор каждого учащегося. Всего проведено: - 20 занятий, из них 13 тренингов, - 9 индивидуальных профконсультаций обучающихся. Сформированы представления о направлениях и видах профессиональной деятельности, оказана помощь в личностном самоопределении и самоактуализации. Социально–просветительская работа – организованы беседы с воспитанниками по ознакомлению с различными профессиями. Проводились встречи с преподавателями институтов, колледжей и училищ:

На родительских собраниях проведены беседы с родителями, которые были направлены на повышение психологической компетенции по вопросам профессионального самоопределения. Проводились выставки в библиотеке «Выбор профессии – выбор будущего» для учащихся 9 – 11 –х классов. Для ребят библиотекарем школы, был подготовлен цикл бесед «Тропинками профессий».

Учащиеся 8-11 классов в течение учебного года посетили: - ярмарку вакансий «Планета ресурсов» и профориентационную выставку учебных заведений «Абитуриент-2019». Школьники познакомились с профессиями и учебными заведениями города Краснодара. В выставке принимали участие около 35 учебных заведений — вузы, колледжи и профессиональные лицеи города Краснодара. - форум «Создай себя сам». На одной площадке в выставочном комплексе «Краснодар ЭКСПО» были представлены около 100 вузов, техникумов и колледжей Кубани. Выставка образовательных организаций направлена на то, чтобы помочь старшеклассникам чтобы сделать один из самых сложных выборов и определиться с будущей профессией.

Кроме традиционных методов работы в 2018-2019 учебном году старшеклассники были участниками онлайн уроков на Всероссийсом портале «ПроеКТОрия», где с интересом узнали о перспективных профессиях настоящего и будущего, посещали мероприятия, проводимые молодыми профессионалами WorldSkills.

5. Профильное обучение

Для обучающихся 10 «А» класса в 2018-2019 учебном году в школе организовано профильное обучение. В соответствии с анкетированием учащихся и родителей, кадрового потенциала, материальной базы был выбран гуманитарный профиль социально-педагогической направленности.

6.Качество подготовки выпускников

6.1. ГИА9 2019

Государственная итоговая аттестация выпускников 9 - х классов проводилась в сроки, установленные для общеобразовательных учреждений, реализующих программы основного общего образования и в соответствии с:

- Федеральным законом от 29 декабря 2012 года № 273-ФЗ "Об образовании в Российской Федерации" (с изменениями и дополнениями);
- приказом Минпросвещения России от 07 ноября 2018 года №189/1513 "Об утверждении Порядка проведения государственной итоговой аттестации по образовательным программам основного общего образования".

В 9 «А», 9 «Б», 9 «В» классах школы в 2018-2019 учебном году обучалось 90 учащихся. В соответствии с п. 9 настоящего Порядка 89 учащихся были допущены к государственной итоговой аттестации по программам основного общего образования, 1 (Низамов Д.) – не допущен, как не освоивший учебную программу по 1 предмету учебного плана.

1 учащийся с ОВЗ по заключению ПМПК была предоставлена возможность проходить итоговую аттестацию по программам основного общего образования – в форме ОГЭ.

В соответствии с Порядком проведения государственной итоговой аттестации по программам основного общего образования в 2019 году учащиеся 9-х классов сдавали 4 экзамена: 2 обязательных предмета по русскому языку и математике и 2 предмета по выбору.

В 9-х классах в текущем учебном году работал 21 учитель, из них высшую квалификационную категорию имели 3 (14,3%), первую – 4 (19%).

Обеспеченность учебниками – 100 %, оборудование учебных кабинетов полностью соответствовало требованиям образовательной программы школы.

Результаты ОГЭ

Обязательные предметы

Предмет	**Учебный год**	**Количество сдававших**	**Получили оценки**				**Качество %**	**Уровень обученности %**	**Средний балл**	**Экзаменационные оценки**		
			5	4	3	2				**выше годовой**	**ниже годовой**	**соответствуют годовой**
Русский язык	2017	58	24	52	24	-	75,6	100	28,9	20	7	37
	2018	58	10	19	28	1	50	98,3	27,2	9	9	40
	2019	89	10	27	52	0	41,6	100	25,5	7 7,9%	29 32,6 %	53 59,5 %
Математика	2017	58	5	31	22	-	62	100	16,01	20	3	35
	2018	58	7	26	25	-	56,9	100	15,5	13	7	38
	2019	**89**	**4**	**60**	**25**	**-**	**71,9**	**100**	**16,2**	**19** **21,3%**	**12** **13,5%**	**58** **65,2%**

Средний балл по обязательным предметам

в 2019 году

В 2019 году средний балл понизился по русскому языку на 1,7 балла, по математике повысился - на 0,7 балла:

Учебный год	Предметы	
	Русский язык	**Математика**
2017	28,9	16,01
2018	27,2	15,5
2019	***25,5***	***16,2***

В 2019 году порог успешности по русскому языку не прошли 4 выпускника 9-х классов, что на 3 больше, чем в прошлом учебном году. В соответствии с Порядком проведения государственной итоговой аттестации по программам основного общего образования этим учащимся была предоставлена возможность сдать экзамены в дополнительные сроки повторно. Все учащиеся, сдававшие русский язык и математику повторно, получили положительные отметки.

Предметы по выбору

Анализ выбора предметов

учащимися 9-х классов

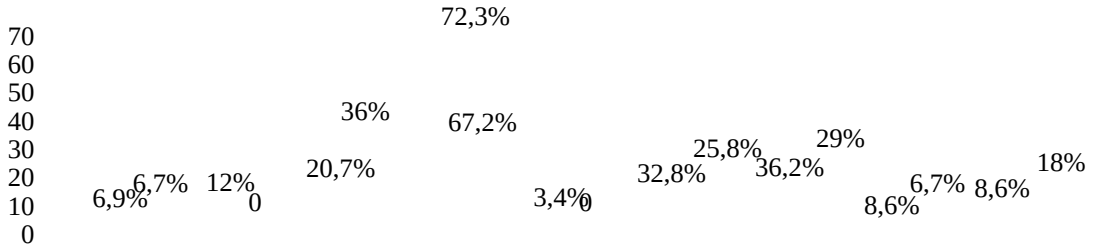

	Английский язык	Литература	Информатика	Обществознание	История	География	Биология	Физика	Химия
2017	2	2	30	47	3	15	7	6	4
2018	4	7	12	39	2	19	21	5	5
2019	6	0	32	67	0	23	26	6	16

По сравнению с прошлым учебным годом увеличилось количество учащихся, выбравших информатику - на 15,3 %, химию - на 9,4 %, обществознание - на 5,1% , наблюдается снижение количества учащихся, выбравших биологию - на 7,2%, географию на - 7%, физику - на 1,9 %, без изменения – английский язык. Экзамены по истории и литературе в 2019 году учащиеся не сдавали.

Анализ полученных отметок по предметам по выбор

Предметы по выбору	Кол-во сдававших 9 «А»	Получили отметки				Кол-во сдававших 9 «Б»	Получили отметки				Кол-во сдававших 9 «В»	Получили отметки				Средняя отметка	Экзаменационные отметки		
		«5»	«4»	«3»	«2»		«5»	«4»	«3»	«2»		«5»	«4»	«3»	«2»		выше годовой	ниже годовой	соответствует годовой
Английский язык	3	3	-	-	-	1	1	-	-	-	2	1	-	1	-	4,7	1	1	4
Литература	-	-	-	-	-	-	-	-	-	-	-	-	-	-	-	-			
Информатика	9	1	4	4	-	12	3	6	3	-	11	-	5	6	-	3,6	3	14	15
Обществознание	18	3	11	4	-	24	3	14	7	-	25	2	15	8	-	3,8	20	7	40
История	-	-	-	-	-	-	-	-	-	-	-	-	-	-	-	-			
География	8	3	4	1	-	11	2	6	3	-	4	-	1	3	-	3,9	3	10	10
Биология	10	1	4	5	-	5	-	3	2	-	11	-	3	8	-	3,5	1	14	11
Физика	2	-	1	1	-	4	-	2	2	-	-	-	-	-	-	3,5	-	4	2
Химия	10	3	2	5	-	3	-	2	1	-	3	2	1	-	-	3,9	3	7	6
Итого																	**17,6%**	**32,4%**	**50%**

Сравнительный анализ среднего балла по предметам ОГЭ 2019

Предметы	Средний балл по школе					
	2019		2018		2017	
Русский язык	25,5	-1,7	27,2	-1,7	28,9	- 0,14
Математика	16,2	+0,7	15,5	-0,5	16,01	+0,91
Английский язык	61,3	+7,55	53,75	+0,75	53	+10,7
Литература	-		19,7	+10,7	9	-8
Информатика	12,3	+1,8	10,5	-2,1	12,6	+1,39
Обществознание	27,4	+1,6	25,8	-1,3	27,1	+1,96
История	-		37	+18	19	
География	21,7	+0,1	21,6	- 1,9	23,5	+2,5
Биология	25,5	+3,5	22	+2,7	19,3	-7,7
Физика	18,2	+4,2	14	-11,7	25,7	
Химия	20,9	+2,9	18	- 5,74	23,74	

Выпускники 9-х классов,
набравшие 10 и более баллов по результатам ОГЭ по 3-м предметам

Классы	Количество сдававших	Получивших					
		менее 10 баллов	**10 баллов**	**11 баллов**	**12 баллов**	**13-14 баллов**	**15 баллов**
9 «А»	**30**	**3** (10%)	**4** (13,4%)	**7** (23,3%)	**6** (20%)	**9** (30%)	**1** (3,3%)
9 «Б»	**30**	**4** (13,3%)	**2** (6,7%)	**5** (16,7%)	**12** (40%)	**6** (20%)	**1** (3,3%)
9 «В»	**28**	**8** (28,6%)	**2** (7,1%)	**6** (21,4%)	**7** (25%)	**5** (17,9%)	-
Итого по школе	**88**	**15** (17,1%)	**8** (9%)	**18** (20,5%)	**25** (28,4%)	**20** (22,7%)	**2** (2,3%)

Положительные факторы

- из 89 выпускников 9-х классов, допущенных к ГИА по программам основного общего образования в 2019 году, все успешно сдали экзамены и получили аттестаты об основном общем образовании, 3 из которых - с отличием (Гордиенко А., Шульга Н., Иванова А.)
- повышение среднего балла практически по всем сдаваемым предметам, что свидетельствует о положительной динамике;
- 15,6% выпускников на ОГЭ получили отметки выше годовых, а у 58,3 % девятиклассников полученные оценки на экзаменах соответствуют годовым оценкам

Отрицательные факторы

- Наличие выпускников, не набравших минимального количество баллов по предметам ОГЭ, и сдававшим экзамены повторно в дополнительные сроки
(2019 год – 12, из которых 4 по 2 предметам, 2018 – 9, из которых 2 выпускника по двум предметам, 2017 год – 9, 2016 год – 7);
- понижение среднего балла по русскому языку на 1,7;
- 26,1% выпускников получили экзаменационные отметки ниже годовых

6.2.ГИА11 2019

Государственная итоговая аттестация выпускников 11 «А» класса по программам среднего общего образования проводилась в сроки, установленные для общеобразовательных учреждений, реализующих программы среднего общего образования и в соответствии с:
- Федеральным законом от 29 декабря 2012 года № 273-ФЗ "Об образовании в Российской Федерации" (с изменениями и дополнениями);
- приказом Минпросвещения России от 07 ноября 2018 года №190/1512 "Об утверждении Порядка проведения государственной итоговой аттестации по образовательным программам среднего общего образования".

В 11 «А» классе обучалось 24 учащихся, все выпускники были допущены к государственной итоговой аттестации, так как получили зачёт по сочинению (изложению) и имели положительные отметки по предметам учебного плана. Выпускники 11 «А» сдавали экзамены в форме и по материалам ЕГЭ. В форме ГВЭ учащиеся школы экзамены не сдавали.
В 11«А» классе в текущем учебном году работало 12 учителей, из них высшую квалификационную категорию имели 1 (8,3%), первую – 3 (25%).
Обеспеченность учебниками – 100 %, оборудование учебных кабинетов полностью соответствовало требованиям образовательной программы школы.
В соответствии с планом информационно-разъяснительной работы планом по подготовке участия

Результаты экзаменов

Выбор предметов выпускниками 11 «А» класса:

Сдавали обязательные только предметы	Сдавали предметы по выбору			
	1	2	3	4
4 (16,7%)	6 (25%)	12(50%)	2(8,3%)	-

Математика базового уровня	18	70,8%
Математика профильного уровня	6	25%
Литература	3	12,5%
Английский язык	3	12,5%
Информатика и ИКТ	2	8,3%
Обществознание	7	29,2%
История	6	31%
География	-	-
Физика	6	25%
Химия	6	25%
Биология	3	12,5%

Сравнительный анализ выбора предметов для сдачи ЕГЭ по выбору в %

	Математика базового уровня	Математика профильного уровня	Литература	Английский язык	Информатика	Обществознание	История	География	Физика	Химия	Биология
2017	100	58	10,5	5	5	37	15,7	5	21	10,5	21
2018	100	44,8	10,3	10,3	3,4	58,6	31	0	21	10,3	17
2019	70,8	25	12,5	12,5	8,3	29,2	25	0	25	25	12,5

В процентном отношении снизилось количество выпускников, выбравших в 2019 году математику профильного уровня, обществознание, историю и биологию, увеличилось количество выпускников, выбравших литературу, английский язык, информатику, химию и физику.

Динамика среднего балла по предметам ЕГЭ 2019
по школе

	Русский язык	Матем баз	Матем проф	Литература	Английский язык	Информатика	Обществознание	История	География	Физика	Химия	Биология
2017 год	68,4	4,47	45,09	78	88	73	54,1	43,3	62	48,5	42,5	53,5
2018 год	71,6	4,03	41,61	40,7	49,7	34	54,8	58,3		44,7	70	51,8
2019 год	71,7	4	62,3	48,7	65,3	71	53,9	47,5		54	61,2	51,7

Из диаграмм и таблицы, приведенной ниже видно, что в 2019 году средний балл по всем предметам в целом по школе повысился на 7 баллов.

Положительная динамика наблюдается по 6 предметам:

- русский язык (+0,1 б),
- математика профильного уровня (+20,7 б)
- физика (+10,7 б),
- информатика и ИКТ (+37 б),
- по английский язык (+15,6 б),
- литература (+8 б),

Снижение среднего балла произошло по следующим предметам:

- химия (-8,8 б),
- биология (-0,1 б)
- история (-10,8 б),
- обществознание (-0,9 б),

Динамика среднего балла по годам обучения

Предметы ЕГЭ	Количество выпускников, сдававших ЕГЭ		Средний балл по школе			Повышение, понижение
	по плану	не прошли порог	**2017**	**2018**	**2019**	
Сочинение	24	-	зачет 100%	зачет 100%	зачет 100%	
Русский язык	24	-	68,4	71,6	71,7	**+0,1**
Математика базовый	18	1	4,5	4,03	4	-
Математика профильный	6	-	45,1	41,61	62,3	**+20,7**
Литература	3	-	78	40,7	48,7	**+8**
Английский язык	3	-	88	49,7	65,3	**+15,6**
Информатика	2	-	73	34	71	**+37**
Обществознание	7	2	54,1	54,86	53,9	**-0,9**
История	6	1	46,7	58,3	47,5	**-10,8**
География	-	-	62	-	-	-
Физика	6	1	48,5	44,7	54	**+10,7**
Химия	6	-	42,5	70	61,2	**-8,8**
Биология	3	-	53,5	51,8	51,7	**-0,1**
Средний балл по всем предметам		5	60	51,7	58,7	**+7**

В 2019 году так же, как и в 2018, есть выпускники, не преодолевшие порог успешности по предметам ЕГЭ. Количественный состав данной категории выпускников в 2019 году уменьшился, но в % отношении остался на уровне прошлого года: 2016 – 5 (18,5%) выпускников, в 2017 – 5 (26,3%), в 2018 – 6 (20,6%), в 2019 году – 5 (20,8%).

Лучшие результаты 2019 года

Предметы, Ф.И.О.учителя	Ф.И. выпускника	Кол-во баллов
Русский язык Карапетян Г.Р.	Базян Д.	87
	Безрукова А.	91
	Ижболдин Д.	91
	Крамаров В.	89
	Маркелова А.	85
Математика профильного уровня Калиниченко И.М.	Базян Д.	84

6 выпускников 11 «А» класса получили высокие баллы по предметам ЕГЭ (русский язык, математика профильного уровня). Это 25 % от всех выпускников 11 «А» класса и на 1% больше по сравнению с прошлым годом.
6 выпускников (что на 2 больше, чем в 2018 году) набрали 210 и более баллов по трем предметам ЕГЭ:
Базян Д. – 252
Безрукова А. – 244
Джаримок К. – 215
Ижболдин Д. – 251
Лапшин Д. – 212
Маркелова А. – 235
Положительные факторы

- из 24 выпускников 11 «А» класса, допущенных к ГИА по программам среднего общего образования в 2019 году, 23 сдали экзамены и получили аттестаты о среднем общем образовании. 2 из которых - получили медали «За особые успехи в учении» (Базян Давид, Ижболдин Дмитрий);
- наличие выпускников, получивших высокие баллы;
- повышение среднего балла по обязательным предметам и предметам по выбору;
- повышение среднего балла по всем предметам по сравнению с прошлым учебным годом;
- наличие выпускников, награжденных медалями «За особые успехи в учении»

Отрицательные факторы

- снижение среднего балла по истории, обществознанию, химии
- уменьшение количества предметов, по которым выпускники получили высокие баллы;
- наличие выпускников, не преодолевших порог успешности по выбранным предметам;
- наличие выпускников, не набравшим минимального количества баллов по обязательным предметам (математика базового уровня) и как следствие, не получившим аттестат: Гусейнова Альбина

При проведении государственной итоговой аттестации выпускниками 11 «А» класса нарушения порядка проведения экзаменов и требований информационной безопасности не было. Апелляций по процедуре проведения экзаменов не подавали.

Выводы:

Вместе с тем в работе педагогического коллектива школы имеются проблемы, требующие решения

- ✓ наличие неуспевающих учащихся по итогам учебного года;
- ✓ невысокий средний балл по школе по русскому языку и математике и по предметам по выбору по результатам итоговой аттестации выпускников по программам основного общего и среднего общего образования (ниже средне краевого и средне городского);
- ✓ средний балл по результатам ВПР, комплексных работ, КДР ниже показателей по городу Краснодару, краю и России;
- ✓ недостаточное внимание уделяется формированию «портфолио» (портфелю достижений) учащихся, обучающихся по ФГОС НОО, ФГОС ООО
- ✓ не используются в учебном процессе такие образовательные технологии, как электронное обучение.

Основные показатели успеваемости учащихся школы за последние пять лет в динамике выглядят следующим образом:

Показатели	**2013-2014**	**2014-2015**	**2015-2016**	**2016-2017**	**2017-2018**
Количество учащихся	678/672	732/729	808/804	885/887	981/972
Отличников	57	68	65	73	87
Учащихся, занимающихся на «4» и «5»	264	284	316	318	312
% качества обучения	44,7	45,2	45,5	56,7	52,6
% успеваемости	99,7	99	99,6	99,5	99

Материально-техническая база МБОУ СОШ №6

Цель работы по укреплению материально-технической базы обеспечить безопасные условия ведения образовательного процесса всеми его участниками в полном объеме на современном уровне.
Для обеспечения работоспособности всех звеньев учебно-воспитательного процесса и жизнедеятельности его участников были заключены договора с подрядными организациями.
В целях решения поставленных задач, были проведены ремонтно-строительные работы во всех сферах хозяйственной деятельности. За 2013-2019 в школе проведены капитальные ремонты крыши, отопления, освещения, ограждения, установлен узел теплоучета и элеваторный узел, отремонтирован медицинский кабинет, пищеблок, спортивный зал, кабинеты технологии, подведена вода в кабинеты начальной школы, Ежегодно проводятся косметический и капитальный ремонты учебных кабинетов.
Общая площадь всех помещений школы составляет -16 734 кв. м.
Число классных комнат (включая учебные кабинеты и лаборатории) - 30
В школе имеется:
Многофункциональная спортивная площадка -1
Два спортивных зала (большой и малый)
Столовая на 125 посадочных мест
Библиотека. Библиотечный фонд составляет- 15825 экземпляров, в том числе школьных учебников – 9940, основной фонд – 5692 экз., медиафонд – 193 экз.
Актовый зал на 140 мест.
Кабинет информатики-1 , посадочных мест 21

Число ПК – 95
Автоматизированные рабочие места учителя:
(интерактивная доска, мультимедийный проектор, МФУ) – 13
АРМ учителя технологии-1
Число персональных компьютеров подключённых к локальной сети и Интернету -61
Число принтеров, копиров, сканеров – 10
Число МФУ-19
Число ноутбуков - 10
мультимедийных проекторов – 39
веб-камер – 2
документ- камер - 5
интерактивных досок – 24
мультимедийных установок с экраном для актового зала-1.
Школа имеет свой сайт, электронную почту, факс.

Анализ материально-технической базы школы показал, что в целом санитарно-гигиенические, материально-технические условия соответствуют целям и задачам образовательного процесса, но при этом требуют дальнейшей оптимизации развития и использования имеющихся ресурсов.

На основании результатов самообследования можно сделать вывод о том, образовательная организация выполнила социальный заказ родителей, обеспечивая качество образования, сохраняя и укрепляя здоровье детей. Содержание и качество подготовки обучающихся и выпускников по образовательным программам соответствует федеральным государственным образовательным стандартам.