



## ОТЧЕТ

### о самообследовании муниципального бюджетного общеобразовательного учреждения муниципального образования город Краснодар средней общеобразовательной школы № 6 имени Героя Советского Союза Маргелова Василия Филипповича

#### 1. ОБЩИЕ СВЕДЕНИЯ ОБ ОБОБЩЕОБРАЗОВАТЕЛЬНОМ УЧРЕЖДЕНИИ

1.1. Полное наименование общеобразовательного учреждения в соответствии с Уставом

Муниципальное бюджетное общеобразовательное учреждение муниципального образования город Краснодар средняя общеобразовательная школа № 6 имени Героя Советского Союза Маргелова Василия Филипповича

1.2. Юридический адрес

350058, Российская Федерация, город Краснодар, улица Бургасская, 65

1.3. Фактический адрес (при наличии нескольких площадок, на которых ведется образовательная деятельность, указать все адреса)

350058, Российская Федерация, город Краснодар, улица Бургасская, 65

Телефон

8(861)233-88-85

Факс

8(861)233-88-85

e-mail

school6@kubannet.ru

1.4. Имеющиеся лицензии на образовательную деятельность (действующие):

Реализуемые образовательные программы	Серия, №	Дата выдачи
Лицензия на право ведения образова-тельной деятельности	23 ЛО1 № 0003255	13.10.2014г.
1.Начальное общее образование	23 ЛО1 № 0003255	13.10.2014г.
2.Основное общее образование	23 ЛО1 № 0003255	13.10.2014г.
3.Среднее общее образование	23 ЛО1 № 0003255	13.10.2014г.

1.5. Свидетельство о государственной аккредитации (предшествующее):

	Серия, №	Дата выдачи	Срок окончания
Свидетельство о государственной аккредитации	Серия 23A01 №0000945	03.12.2014	13.04.2024 г.
1.Начальное общее образование: основная образовательная программа начального общего образования			
2.Основное общее образование: основная образовательная программа основного общего образования			
3.Среднее общее образование: основная образовательная программа среднего общего образования			

1.6. Директор образовательного учреждения

Диянова Светлана Александровна

## 1.7. Заместители директора ОУ

Ванькаева Алла Анатольевна Кремза Ирина Михайловна Себова Светлана Гавриловна Рассошинский Владимир Анатольевич
--

### **ОРГАНИЗАЦИЯ ОБРАЗОВАТЕЛЬНОГО ПРОЦЕССА**

Педагогическая деятельность коллектива школы организована в соответствии с нормативно-правовыми документами по вопросам начального общего, основного общего и среднего общего образования. Учебно-воспитательный процесс осуществляется на основе соблюдения принципов государственной политики в области образования и в соответствии с требованиями, которые регламентируются **Федеральным законом РФ от 29 декабря 2012 г. N 273-ФЗ "Об образовании в Российской Федерации"**, постановлением Главного государственного санитарного врача РФ от 29.12.2010 № 189 «Об утверждении СанПиН 2.4.2.2821-10 "Санитарно-эпидемиологические требования к условиям и организации обучения в общеобразовательных учреждениях"» (с изменениями), требованиями ФГОС, Уставом школы и другими действующими нормативно-правовыми актами.

В 2017-2018 учебном году работа школы была направлена на реализацию целей и задач ООП НОО, ООП ООО, ООП ФКГС-2004.

Результатом выполнения требований к условиям реализации образовательных программ являлось создание и поддержание среды, адекватной задачам достижения личностного, социального, интеллектуального, коммуникативного, эстетического, физического, трудового развития обучающихся.

В школе открыто 35 классов с 1072 обучающимися.

В школе – три уровня образования:

начальное общее образование – 1–4-е классы (506 обучающихся);

основное общее образование – 5–9-е классы (514 обучающихся);

среднее общее образование – 10–11-е классы (52 обучающихся).

Мониторинг удовлетворенности качеством образовательных услуг, предоставляемыми школой, который ежегодно проводится департаментом образования, показал, что более 60% родителей и учащихся откликнулись и приняли участие в онлайн опросе. Оценка школе дана положительная, родители и обучающиеся, в основном, удовлетворены качеством обучения и воспитания в нашей школе.

Основные образовательные программы и учебный план школы выполнены. Особенностью образовательных программ 2018 учебного года было то, их частью стали адаптированные программы для детей с ограниченными возможностями здоровья (ОВЗ).

Стабильно высокие результаты школа имеет по итогам мониторинга АИС СГО, также высоки и показатели внешних обращений к системе родителей и учащихся.

Педагогический коллектив школы в прошедшем учебном проводил работу как с учащимися имеющими повышенную учебную мотивацию, так и с учащимися, имеющими низкую учебную мотивацию:

- Оценка качества подготовки обучающихся проводилась через контроль формирования и развития УУД – это комплексные работы.
- Результаты мониторинговых исследований качества обучения в школе: региональные КДР (краевые диагностические работы, всероссийские проверочные работы)
- Анализ промежуточной и итоговой аттестации обучающихся в сравнении с прошлыми годами.
- Участие в апробации итогового устного собеседования учащихся 9-х классов.
- Качество индивидуальной работы с учащимися, претендующим на получение медалей
- Анализ ведения школьной документации (журналов), личных дел учащихся

#### **Анализ результатов образовательного процесса**

На всех уровнях обучения реализовывались следующие формы организации учебного процесса: уроки, экскурсии, открытые уроки, олимпиады, конкурсы, обучение больных детей на дому, индивидуальные занятия, консультации по предмету, элективные курсы, групповые занятия.

Организация внеклассных занятий с учащимися велась через систему внеурочной работы как в рамках введения ФГОС НОО, ФГОС ООО, ФГОС СОО так и организацию внеклассная работа по физкультуре, занятий клубов и секций.

С учащимися 9 и 11 классов было организовано индивидуально-групповое консультирование по подготовке к ГИА и ЕГЭ как в форме ОГЭ. Таким образом, обеспечивался социальный заказ родителей и учащихся, цель которого - расширение образовательного пространства учащихся по предметам естественно-математического и гуманитарного циклов.

Обучение осуществлялось по государственным программам.

Основные показатели успеваемости учащихся школы за последние пять лет в динамике выглядят следующим образом:


Показатели	2013-2014	2014-2015	2015-2016	2016-2017	2017-2018
Количество учащихся	678/672	732/729	808/804	885/887	981/972
Отличников	57	68	65	73	87
Учащихся, занимающихся на «4» и «5»	264	284	316	318	312
% качества обучения	44,7	45,2	45,5	56,7	52,6
% успеваемости	99,7	99	99,6	99,5	99

### Отличники

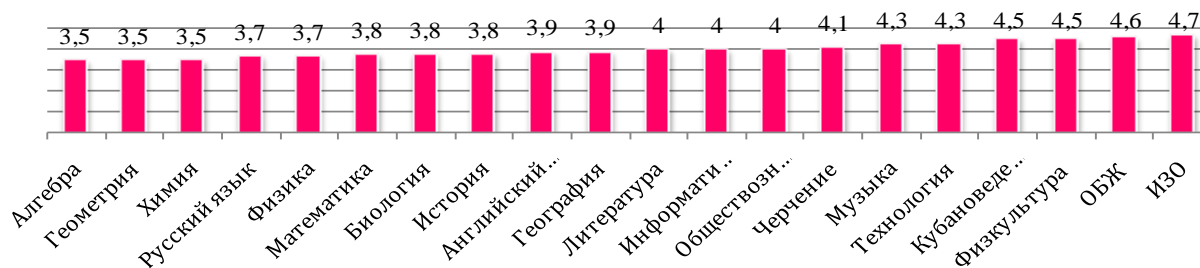
2017-2018 учебный год 87 учащихся (на 14 больше по сравнению с 2016-2017 учебным годом) закончили учебный год на «отлично», 32 (на 2 больше по сравнению с 2016-2017 учебным годом) из них получили Похвальные листы «За отличные успехи в учении».

### Средний балл по предметам учебного плана

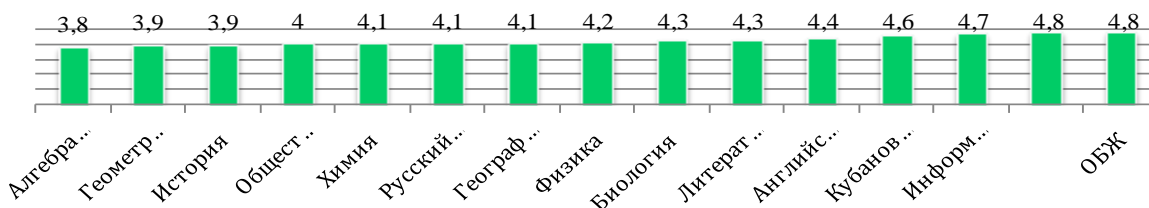
#### 1-4 классы



#### 5-9 классы



#### 10-11 классы



Анализ статистических данных результативности процесса обучения позволяет сделать вывод, что успеваемость по сравнению с прошлыми годами немного улучшается, но данные школьного мониторинга позволяют сделать вывод, что не во всех классах наблюдается стабильность в усвоении учебного материала.

С целью повышения качества знаний в 2018/2019 учебном году планируется:

- продолжать целенаправленную работу по формированию мотивационной сферы учащихся, активизации их познавательной деятельности;
- продолжить работу по формированию универсальных учебных действий учеников, ориентированных на развитие зоны ближнего развития учащихся;
- повышать эффективность урока.

### 3. КАЧЕСТВО ПОДГОТОВКИ ВЫПУСКНИКОВ.

#### Итоги проверочных работ учащихся начальных классов

Результаты комплексных работ и КДР по русскому языку и математике в 4 классах легли в основу формирования итоговой оценки качества освоения основной образовательной программы начального общего образования.

Выпускники начальной школы при написании комплексных работах показали следующие результаты.

В 2017 – 2018 учебном году в МБОУ СОШ № 6 были проведены комплексные работы в 5-х, 6-х, 7-х, 8-х классах в I полугодии и в 1-х, 2-х, 3-х и 4-х классах во II полугодии 2017-2018 учебного года.

Классы	Выполняли работу %	Средний балл		
		2018	2017	2016
1-е	92	8,55	11,6	9,14
2-е	97,4	12,46	11	12,5
3-е	88	10,23	14,3	12,03
4-е	94	7,95		
По ОО	92,6			

4-е классы	Год	Полученный уровень	
		базовый	низкий
	2016	94,3	5,7
	2017	88,3	11,7
	2018	70,95	22,6

Классы	Выполняли работу %	Высокий %	Повышенный %	Базовый %	Низкий %
5-е	82,7	-	13,9	50	36,1
6-е	82,2	-	26,8	55,7	17,5
7-е	72	8,4	41	44,6	6
8-е	83	2,5	12,7	62	22,8
По ОО	80	5,45	23,6	53	20,6

В 2017 – 2018 учебном году в МБОУ СОШ № 6 были проведены **Всероссийские проверочные работы (21):**

- во 2-х классах – по русскому языку
- в 4-х – по русскому языку, математике, окружающему миру
- 5-х – по русскому языку, математике, истории, биологии
- 6-х - русскому языку, математике, истории, обществознанию, биологии, географии

- и 11-х классах - по истории, английскому языку, географии, биологии, физике, химии
- **краевые проверочные работы (46):**
- В 4-х классах по математике
- В 7 классах по английскому языку
- В 8 классах по русскому языку, алгебре, геометрии, обществознанию,
- В 9-х классах по русскому языку, математике, предметам по выбору учащихся: физике, химии, английскому языку, обществознанию, биологии, географии, истории, ивт, литературе)
- В 10 классах по русскому языку, математике, предметам по выбору учащихся
- В 11 классах по русскому языку, математике, предметам по выбору учащихся

Одним из показателей результативности работы педагогического коллектива является государственная итоговая аттестация на уровне основного общего и среднего общего образования.

К экзаменам на уровне основного общего образования были допущены 60 выпускников.

#### Результаты ОГЭ

Предмет	Учебный год	Количество сдававших	Получили оценки				Качество %	Уровень обученности %	Средний балл	Экзаменационные оценки		
			5	4	3	2				выше годовой	ниже годовой	соответствуют годовой
Русский язык	2014	53	36	13	3	-	92,5	100	38,62	40	-	
	2015	42	10	12	19	1	52,4	97,6	28,4	4	1	
	2016	55	10	22	23	-	58,2	100	29,04	11	5	39
	2017	58	24	52	24	-	75,6	100	28,9	20	7	37
	2018	58	10	19	28	1	50	98,3	27,2	9	9	40
Математика	2014	53	16	34	4	-	94,3	100	20,66	39	-	
	2015	42	8	25	8	1	78,6	97,6	18,71	6	-	
	2016	55	4	25	26	-	52,7	100	15,1	10	3	42
	2017	58	5	31	22	-	62	100	16,01	20	3	35
	2018	58	7	26	25	-	56,9	100	15,5	13	7	38

Предметы по выбору	Кол-во сдававших 9 «А»	Получили отметки				Кол-во сдававших 9 «Б»	Получили отметки				По школе	Получили отметки				Средняя отметка	Экзаменационные отметки		
		«5»	«4»	«3»	«2»		«5»	«4»	«3»	«2»		«5»	«4»	«3»	«2»		выше годовой	ниже годовой	соответствует годовой
Английский язык	2	-	2	-	-	2	1	1	-	-	4	1	3	-	-	4,25	-	1	3
Литература	6	-	3	3	-	1	-	1	-	-	7	-	4	3	-	3,57	-	5	2
Информатика	5	-	2	3	-	7	1	2	4	-	12	1	4	7	-	3,5	-	3	9
Обществознание	22	5	8	9	-	17	3	6	8	-	39	8	14	17	-	3,8	6	15	18
История	1	-	1	-	-	1	1	-	-	-	2	1	1	-	-	4,5	1	1	-
География	13	3	7	3	-	6	2	1	3	-	19	5	8	6	-	3,95	5	1	13
Биология	6	-	4	2	-	15	-	3	12		21	-	7	14	-	3,33	-	7	14
Физика	3	-	-	3	-	2	-	-	2	-	5	-	-	5	-	3	-	4	1
Химия	2	1	1	-	-	3	-	1	1	1	5	1	2	1	1	3,6	1	3	1

## Средний балл ОГЭ в динамике

Предметы	Средний балл			
	г.Краснодар	по школе		
		2016	2017	2018
Русский язык	28,8	29,04	28,9 - 0,14	27,2 -1,7
Математика	18	15,1	16,01 +0,91	15,5 -0,5
Английский язык	57	42,3	53 +10,7	53,75 +0,75
Литература	22,5	17	9 -8	19,7 +10,7
Информатика	13,8	11,21	12,6 +1,39	10,5 -2,1
Обществознание	26,1	25,14	27,1 +1,96	25,8 -1,3
История	25,3	-	19	37 +18
География	21,7	21	23,5 +2,5	21,6 - 1,9
Биология	26,6	27	19,3 -7,7	22 +2,7
Физика	24,3	-	25,7	14 -11,7
Химия	23,3	-	23,74	18 - 5,74

В 2018 году средний балл по результатам ОГЭ понизился по русскому языку на 1,76 и математике на 0,56.

Повышение среднего балла по предметам: английский язык на 0,75, литературе на 10,7, истории на 8, биологи на 2,7 баллов, что свидетельствует о положительной динамике;

43% выпускников на ОГЭ получили отметки выше годовых.

### Массовость получения базовых результатов

Количество выпускников, набравших 10 и более баллов по результатам ОГЭ по 3-м предметам

Классы	Количество сдававших	Получивших					
		менее 10 баллов	10 баллов	11 баллов	12 баллов	13-14 баллов	15 баллов
9 «А»	30	2 (6,7%)	6 (20%)	5 (16,7%)	6 (20%)	9 (30%)	2 (6,6%)
9 «Б»	27	8 (29,6%)	3 (11,1%)	4 (14,8%)	4 (14,8%)	5 (18,1%)	1 (3,7%)
<b>Итого по школе</b>	<b>57</b>	<b>10 (17,5%)</b>	<b>9 (15,7%)</b>	<b>9 (15,7%)</b>	<b>10 (17,5%)</b>	<b>14 (24,5%)</b>	<b>3 (5,2%)</b>

Порог успешности по русскому языку не прошел 1 выпускник 9 «Б» класса Каретников Н., по математике 5 выпускников 9 «Б» класса - Греян А., Ежов Д., Каретников Н., Кравченко А., Черняк К., по химии – Сивоконь Д.

В соответствии с Порядком проведения государственной итоговой аттестации по программам основного общего образования этим учащимся была предоставлена возможность сдать экзамены в дополнительные

сроки повторно. Учащиеся, сдававшие математику повторно, получили положительные отметки. Учащихся 9-х классов, не получивших аттестаты об основном общем образовании в 2018 году нет

3 выпускника 9-х классов получила аттестат с отличием: Галетина Е., Филиппова А., Гулиев Х.

К ГИА по программам среднего общего образования в 2018 году были допущены 29 выпускников. Все сдавали в форме ГИА в форме ЕГЭ.

### Результаты ГИА-11

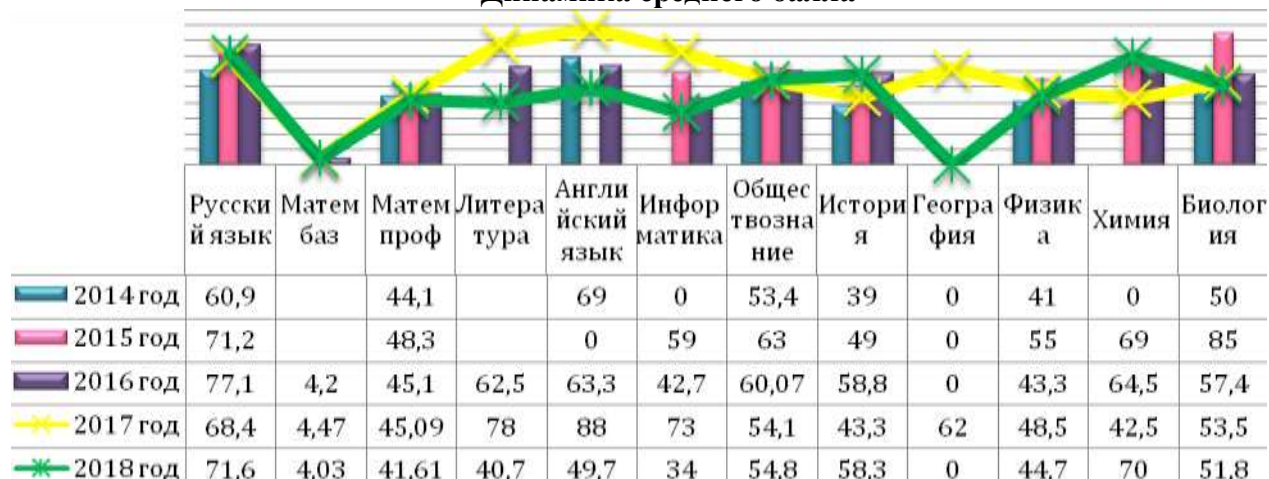
#### Русский язык



#### Математика



#### Динамика среднего балла



Из диаграмм и таблицы, приведенной ниже видно, что в 2018 году средний балл по всем предметам в целом по школе снизился на 8,3 баллов.

Положительная динамика наблюдается по 4 предметам:



- русский язык (+3,2 б),
- обществознание (+0,76 б),
- история (-11,6 б),
- химия (+27,5 б)

Снижение среднего балла произошло по следующим предметам:

- математика базового уровня (-0,476)
- математика профильного уровня (-3,496)
- информатика и ИКТ (-39 б),
- литература (-37,3 б),
- по английский язык (-38,3 б),
- физика (-3,8 б),
- биология (-1,7 б)

Предметы ЕГЭ	Количество выпускников, сдававших ЕГЭ		Средний балл по школе					Повышение, понижение	Средний по городу	Средний по краю
	по плану	не прошли порог	2014	2015	2016	2017	2018			
Сочинение	29	-			зачет 100%	зачет 100%	зачет 100%			
Русский язык	29	-	60,9	71,2	77,1	68,4	71,6	+3,2	76,7	75,5
Математика базовый	29	-	44,1	-	4,2	4,5	4,07	-0,43	4,4	4,4
Математика профильный	13	3	44,1	48,3	45,7	45,1	41,62	-3,48	51,15	50,5
Литература	3	-	-	69	62,5	78	40,7	-37,3	62,6	65,5
Английский язык	3	-	69	-	63,3	88	49,7	-38,3	62,3	62,3
Информатика	1	-	-	59	42,7	73	34	-39	58,2	59,9
Общество- знание	17	1	53,4	63	60,07	54,1	55,1	+1	58,8	59,5
История	9	-	39	49	58,8	46,7	58,3	+11,6	58,4	57,9
География	-	-	-	-	-	62	-	-	57,6	60,8
Физика	6	-	41	55	43,3	48,5	44,7	-3,8	53,1	52,7
Химия	3	1	-	69	64,5	42,5	70	+27,5	62,2	62,5
Биология	5	-	50	85	57,4	53,5	51,8	-1,7	55,7	57,2
Средний балл по всем предметам			0,18	3,16	7,53	60	51,8	8,2		

- В 2018 году также, как и в 2017, есть выпускники, не преодолевшие порог успешности по предметам ЕГЭ. Количественный состав данной категории выпускников в 2018 году увеличился, но в % отношении произошло снижение: 2016 – 5 (18,5%) выпускников, в 2017 – 5 (26,3%), в 2018 – 6(20,6%).
- Выпускники, не набравшие минимального количества баллов о предметам ЕГЭ, в 2018 году: по математике профильного уровня – 3 учащихся, по информатике – 1, по обществознанию – 1, по физике – 1.

### Лучшие результаты

7 выпускников 11 «А» класса получили высокие баллы по предметам ЕГЭ (русский язык, обществознание, история). Это 24 % от всех выпускников 11 «А» класса и на 8,2% больше по сравнению с прошлым годом. Из них 4 набрали 210 и более баллов по трем предметам ЕГЭ:

Захарчук Н. - 284  
Дарбинян А. - 247  
Ткаченко А. - 233  
Минина М. - 222

<b>Предметы, Ф.И.О.учителя</b>	<b>Ф.И. выпускника</b>	<b>Кол-во баллов</b>
<b>Русский язык</b> Солонченко Г.В.	Дарбинян А.	96
	Захарчук Н.	91
	Ишмаева О.	96
	Казиатко А	85
	Минаева К.	85
	Минина М.	89
	Ткаченко А.	85
<b>Обществознание</b> Стародубцева Д.В.	Захарчук Н.	95
<b>История</b> Стародубцева Д.В.	Захарчук Н.	98

### **Материально-техническая база МБОУ СОШ №6**

Цель работы по укреплению материально-технической базы обеспечить безопасные условия ведения образовательного процесса всеми его участниками в полном объеме на современном уровне.

Для обеспечения работоспособности всех звеньев учебно-воспитательного процесса и жизнедеятельности его участников были заключены договора с подрядными организациями.

В целях решения поставленных задач, были проведены ремонтно-строительные работы во всех сферах хозяйственной деятельности. За 2013-2018 в школе проведены капитальные ремонты крыши, отопления, освещения, ограждения, установлен узел теплоучета и элеваторный узел, отремонтирован медицинский кабинет, пищеблок, спортивный зал, кабинеты технологии, подведена вода в кабинеты начальной школы, Ежегодно проводятся косметический и капитальный ремонты учебных кабинетов.

Общая площадь всех помещений школы составляет -16 734 кв. м.

Число классных комнат (включая учебные кабинеты и лаборатории) - 30

В школе имеется:

Многофункциональная спортивная площадка -1

Два спортивных зала (большой и малый)

Столовая на 125 посадочных мест

Библиотека. Библиотечный фонд составляет- 15825 экземпляров, в том числе школьных учебников –9940, основной фонд – 5692 экз., медиафонд – 193 экз.

Актальный зал на 140 мест.

Кабинет информатики-1 , посадочных мест 21

Число ПК – 95

Автоматизированные рабочие места учителя:

(интерактивная доска, мультимедийный проектор, МФУ) – 13

АРМ учителя технологии-1

Число персональных компьютеров подключённых к локальной сети и Интернету -61

Число принтеров, копиров, сканеров – 10

Число МФУ-19

Число ноутбуков - 10

мультимедийных проекторов – 39

веб-камер – 2

документ- камер - 5

интерактивных досок – 24

мультимедийных установок с экраном для актового зала-1.

Школа имеет свой сайт, электронную почту, факс.

Анализ материально-технической базы школы показал, что в целом санитарно-гигиенические, материально-технические условия соответствуют целям и задачам образовательного процесса, но при этом требуют дальнейшей оптимизации развития и использования имеющихся ресурсов.

На основании результатов самообследования можно сделать вывод о том, образовательная организация выполнила социальный заказ родителей, обеспечивая качество образования, сохраняя и укрепляя здоровье детей. Содержание и качество подготовки обучающихся и выпускников по образовательным программам соответствует федеральным государственным образовательным стандартам.